

MATRICULACIONES POR TIPO DE VEHÍCULO ENERO 2019

	ENERO	ENERO	DIFERENCIA	ACUMULADO	ACUMULADO	DIFERENCIA
	2019	2018	2019-2018	2019	2018	2019-2018
TERRITORIO NACIONAL						
TURISMOS	59.685	69.317	-13,90%	59.685	69.317	-13,90%
TODO TERRENOS	33.887	32.378	4,66%	33.887	32.378	4,66%
COMERCIALES	17.245	16.017	7,67%	17.245	16.017	7,67%
INDUSTRIALES	2.510	2.254	11,36%	2.510	2.254	11,36%
AUTOBUSES	340	358	-5,03%	340	358	-5,03%
MOTOCICLETAS	11.086	10.699	3,62%	11.086	10.699	3,62%
CICLOMOTORES	1.604	1.014	58,19%	1.604	1.014	58,19%
AGRÍCOLAS	1.002	835	20,00%	1.002	835	20,00%

	ENERO	ENERO	DIFERENCIA	ACUMULADO	ACUMULADO	DIFERENCIA
	2019	2018	2019-2018	2019	2018	2019-2018
COMUNIDAD AUTÓNOMA DE ANDALUCÍA						
TURISMOS	6.662	7.669	-13,13%	6.662	7.669	-13,13%
TODO TERRENOS	3.983	4.053	-1,73%	3.983	4.053	-1,73%
COMERCIALES	1.798	1.644	9,37%	1.798	1.644	9,37%
INDUSTRIALES	353	266	32,71%	353	266	32,71%
AUTOBUSES	48	35	37,14%	48	35	37,14%
MOTOCICLETAS	2.403	2.536	-5,24%	2.403	2.536	-5,24%
CICLOMOTORES	353	289	22,15%	353	289	22,15%
AGRÍCOLAS	312	171	82,46%	312	171	82,46%

	ENERO	ENERO	DIFERENCIA	ACUMULADO	ACUMULADO	DIFERENCIA
	2019	2018	2019-2018	2019	2018	2019-2018
PROVINCIA DE JAÉN						
TURISMOS	342	397	-13,85%	342	397	-13,85%
TODO TERRENOS	244	261	-6,51%	244	261	-6,51%
COMERCIALES	106	116	-8,62%	106	116	-8,62%
INDUSTRIALES	14	27	-48,15%	14	27	-48,15%
AUTOBUSES	3	1	200,00%	3	1	200,00%
MOTOCICLETAS	84	76	10,53%	84	76	10,53%
CICLOMOTORES	8	12	-33,33%	8	12	-33,33%
AGRÍCOLAS	39	13	200,00%	39	13	200,00%

MATRICULACIONES POR TIPO DE VEHÍCULO ENERO 2019

	ENERO	ENERO	DIFERENCIA	ACUMULADO	ACUMULADO	DIFERENCIA
	2019	2018	2019-2018	2019	2018	2019-2018
PROVINCIA DE ALMERÍA						
TURISMOS	599	652	-8,13%	599	652	-8,13%
TODO TERRENOS	363	407	-10,81%	363	407	-10,81%
COMERCIALES	232	168	38,10%	232	168	38,10%
INDUSTRIALES	54	56	-3,57%	54	56	-3,57%
AUTOBUSES	4	7	-42,86%	4	7	-42,86%
MOTOCICLETAS	161	133	21,05%	161	133	21,05%
CICLOMOTORES	18	18	0,00%	18	18	0,00%
AGRÍCOLAS	23	29	-20,69%	23	29	-20,69%

	ENERO	ENERO	DIFERENCIA	ACUMULADO	ACUMULADO	DIFERENCIA
	2019	2018	2019-2018	2019	2018	2019-2018
PROVINCIA DE CÁDIZ						
TURISMOS	1.053	1.264	-16,69%	1.053	1.264	-16,69%
TODO TERRENOS	666	617	7,94%	666	617	7,94%
COMERCIALES	254	186	36,56%	254	186	36,56%
INDUSTRIALES	23	13	76,92%	23	13	76,92%
AUTOBUSES	0	6	-100,00%	0	6	-100,00%
MOTOCICLETAS	452	890	-49,21%	452	890	-49,21%
CICLOMOTORES	142	86	65,12%	142	86	65,12%
AGRÍCOLAS	13	14	-7,14%	13	14	-7,14%

	ENERO	ENERO	DIFERENCIA	ACUMULADO	ACUMULADO	DIFERENCIA
	2019	2018	2019-2018	2019	2018	2019-2018
PROVINCIA DE CÓRDOBA						
TURISMOS	575	622	-7,56%	575	622	-7,56%
TODO TERRENOS	300	338	-11,24%	300	338	-11,24%
COMERCIALES	144	167	-13,77%	144	167	-13,77%
INDUSTRIALES	27	35	-22,86%	27	35	-22,86%
AUTOBUSES	24	0		24	0	
MOTOCICLETAS	150	113	32,74%	150	113	32,74%
CICLOMOTORES	13	13	0,00%	13	13	0,00%
AGRÍCOLAS	64	33	93,94%	64	33	93,94%

MATRICULACIONES POR TIPO DE VEHÍCULO ENERO 2019

	ENERO	ENERO	DIFERENCIA	ACUMULADO	ACUMULADO	DIFERENCIA
	2019	2018	2019-2018	2019	2018	2019-2018
PROVINCIA DE GRANADA						
TURISMOS	658	796	-17,34%	658	796	-17,34%
TODO TERRENOS	381	394	-3,30%	381	394	-3,30%
COMERCIALES	213	211	0,95%	213	211	0,95%
INDUSTRIALES	69	25	176,00%	69	25	176,00%
AUTOBUSES	2	1	100,00%	2	1	100,00%
MOTOCICLETAS	299	245	22,04%	299	245	22,04%
CICLOMOTORES	26	33	-21,21%	26	33	-21,21%
AGRÍCOLAS	35	18	94,44%	35	18	94,44%

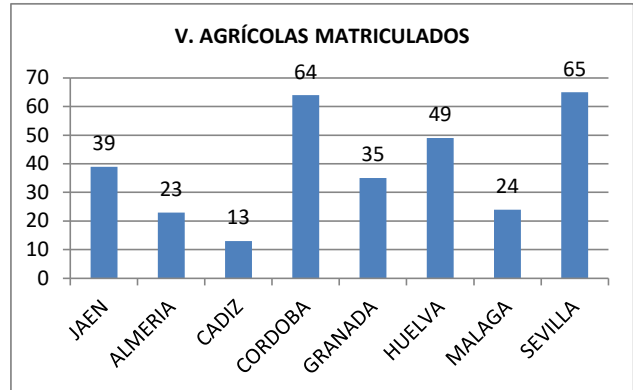
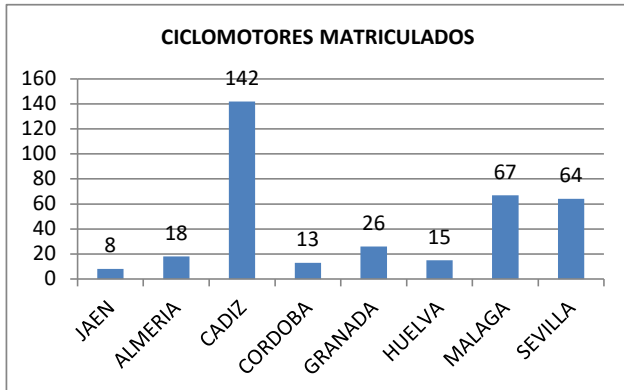
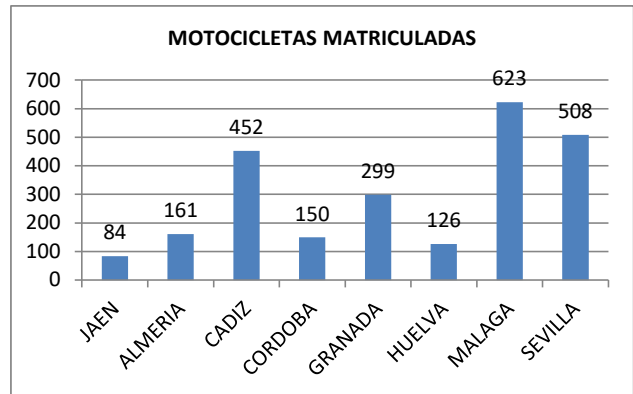
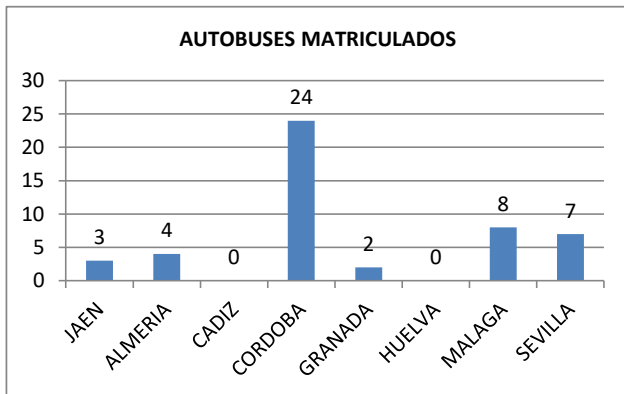
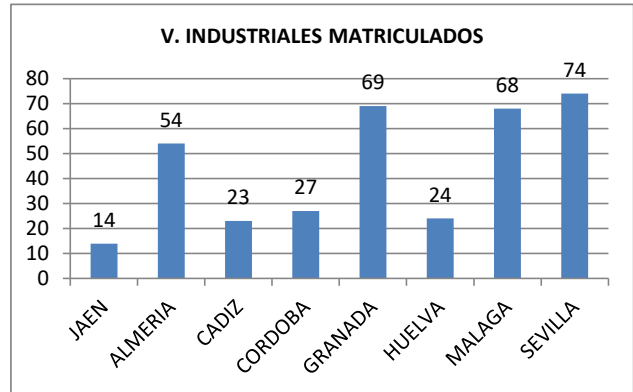
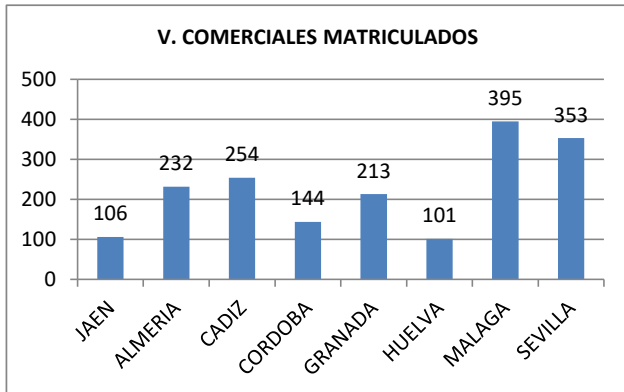
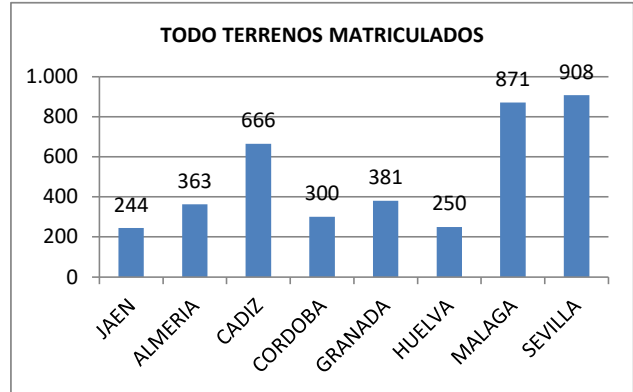
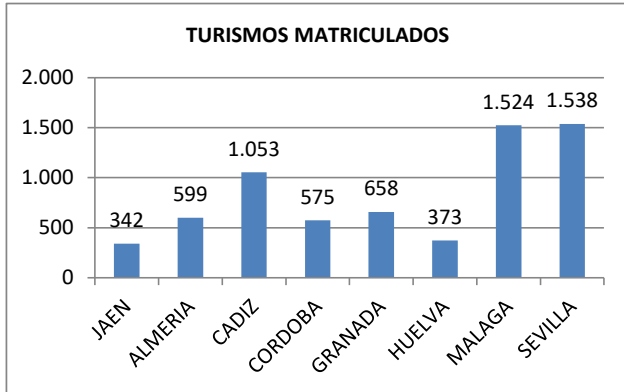
	ENERO	ENERO	DIFERENCIA	ACUMULADO	ACUMULADO	DIFERENCIA
	2019	2018	2019-2018	2019	2018	2019-2018
PROVINCIA DE HUELVA						
TURISMOS	373	390	-4,36%	373	390	-4,36%
TODO TERRENOS	250	239	4,60%	250	239	4,60%
COMERCIALES	101	96	5,21%	101	96	5,21%
INDUSTRIALES	24	21	14,29%	24	21	14,29%
AUTOBUSES	0	0		0	0	
MOTOCICLETAS	126	84	50,00%	126	84	50,00%
CICLOMOTORES	15	13	15,38%	15	13	15,38%
AGRÍCOLAS	49	20	145,00%	49	20	145,00%

	ENERO	ENERO	DIFERENCIA	ACUMULADO	ACUMULADO	DIFERENCIA
	2019	2018	2019-2018	2019	2018	2019-2018
PROVINCIA DE MÁLAGA						
TURISMOS	1.524	1.765	-13,65%	1.524	1.765	-13,65%
TODO TERRENOS	871	906	-3,86%	871	906	-3,86%
COMERCIALES	395	383	3,13%	395	383	3,13%
INDUSTRIALES	68	52	30,77%	68	52	30,77%
AUTOBUSES	8	6	33,33%	8	6	33,33%
MOTOCICLETAS	623	582	7,04%	623	582	7,04%
CICLOMOTORES	67	64	4,69%	67	64	4,69%
AGRÍCOLAS	24	12	100,00%	24	12	100,00%

**MATRICULACIONES POR TIPO DE VEHÍCULO
ENERO 2019**

	ENERO	ENERO	DIFERENCIA	ACUMULADO	ACUMULADO	DIFERENCIA
	2019	2018	2019-2018	2019	2018	2019-2018
PROVINCIA DE SEVILLA						
TURISMOS	1.538	1.783	-13,74%	1.538	1.783	-13,74%
TODO TERRENOS	908	891	1,91%	908	891	1,91%
COMERCIALES	353	317	11,36%	353	317	11,36%
INDUSTRIALES	74	37	100,00%	74	37	100,00%
AUTOBUSES	7	14	-50,00%	7	14	-50,00%
MOTOCICLETAS	508	413	23,00%	508	413	23,00%
CICLOMOTORES	64	50	28,00%	64	50	28,00%
AGRÍCOLAS	65	32	103,13%	65	32	103,13%

MATRICULACIONES POR TIPO DE VEHÍCULO ENERO 2019



MATRICULACIONES POR SEGMENTO Y MARCA

TERRITORIO NACIONAL

ACUMULADAS DE ENERO A ENERO 2019



Federación Provincial del Metal de Jaén

TURISMOS			TODO TERRENOS			COMERCIALES			MOTOCICLETAS			CICLOMOTORES			TRACTORES		
MARCA	CUOTA	UNDS. VEND.	MARCA	CUOTA	UNDS. VEND.	MARCA	CUOTA	UNDS. VEND.	MARCA	CUOTA	UNDS. VEND.	MARCA	CUOTA	UNDS. VEND.	MARCA	CUOTA	UNDS. VEND.
SEAT	15,06	8990	Opel	7,82	2651	Citroën	16,96	2926	Honda	22,61	2507	Piaggio	28,49	457	John Deere	23,75	238
Peugeot	8,51	5084	Toyota	7,61	2579	Peugeot	14,29	2466	Yamaha	14,61	1620	Askoll	21,63	347	New Holland	18,76	188
Volkswagen	8,27	4941	Peugeot	7,25	2457	Ford	12,36	2133	KYMCO	9,43	1046	Peugeot	10,78	173	Fendt	7,38	74
Renault	7,42	4433	Volkswagen	6,70	2272	Volkswagen	10,13	1748	BMW	7,00	777	Sym	9,16	147	Case	7,38	74
Dacia	6,36	3799	Hyundai	6,70	2271	Renault	10,00	1725	Piaggio	5,69	631	Aprilia	5,54	89	Kubota	6,38	64
Nissan	6,02	3598	Kia	6,61	2240	Dacia	7,91	1365	Kawasaki	5,48	608	Rieju	4,55	73	Deutz Fahr	5,28	53
Toyota	5,86	3498	Citroën	6,56	2225	Fiat	7,38	1274	Sym	4,57	507	Derbi	3,11	50	Massey Ferguson	3,99	40
Opel	5,05	3016	BMW	5,93	2010	Mercedes	5,04	870	KTM	4,15	461	Keeway	2,36	38	Valtra	3,49	35
Ford	4,64	2772	Mercedes	4,99	1691	Opel	4,69	810	Suzuki	3,27	363	Ksr Moto	1,68	27	Same	3,49	35
Fiat	4,53	2706	Audi	4,79	1624	Nissan	4,10	708	Benelli	1,94	216	Otras Marcas	1,55	25	Landini	3,19	32
Citroën	4,43	2646	Jeep	4,27	1450	Toyota	2,49	431	Husqvarna	1,76	196	Yamaha	1,55	25	Claas	2,89	29
Audi	4,18	2500	Mitsubishi	3,48	1182	Iveco	2,15	371	Peugeot	1,60	178	Sunra	1,49	24	Antonio Carraro	2,49	25
Mercedes	3,92	2345	Ford	3,43	1163	Renault Truks	0,64	112	Harley Davidson	1,41	157	Silence	1,49	24	Kioti	1,69	17
Hyundai	3,51	2098	Mazda	3,42	1161	Mitsubishi	0,42	74	Triumph	1,38	154	Mademoto	1,43	23	Pasquali	1,59	16
Skoda	3,11	1860	Dacia	3,32	1128	Isuzu	0,37	65	Ducati	1,38	154	Beta	0,99	16	Solis	1,49	15
Kia	2,53	1512	Renault	3,05	1036	DFSK	0,37	64	Keeway	1,34	149	Niu	0,56	9	Lamborghini	1,29	13
BMW	1,96	1174	Volvo	1,83	623	Mitsubishi-Fuso	0,19	34	Wottan	1,28	142	Moden	0,37	6	Ferrari	1,19	12
MINI	0,75	449	Fiat	1,78	606	MAN	0,16	29	Macbor	0,85	95	Malcor	0,37	6	Mac Cormick	0,79	8
Mazda	0,67	400	Land Rover	1,70	577	Piaggio	0,13	23	Daelim	0,85	95	Sherco	0,31	5	Caterpillar	0,59	6
Smart	0,61	367	Suzuki	1,00	339	Hyundai	0,08	15	Royal Enfield	0,72	80	Efun	0,31	5	Kukje Machinery	0,49	5
Honda	0,48	288	MINI	0,99	338				Gas-Gas	0,68	76	TGB	0,18	3	Hidromek	0,39	4
Lexus	0,47	283	Jaguar	0,84	288				Beta	0,67	75	Mash	0,18	3	Yagmur	0,29	3
Alfa Romeo	0,33	198	Lexus	0,82	278				Sherco	0,59	66	KYMCO	0,18	3	JCB	0,29	3
Volvo	0,29	176	Honda	0,77	262				Rieju	0,59	66	Emco	0,18	3	VST TILLERS	0,19	2
Suzuki	0,29	179	Alfa Romeo	0,73	250				Aprilia	0,51	57	Znen	0,12	2	Goldini	0,19	2
Abarth	0,14	87	DS	0,71	243				Goes	0,36	40	Wottan	0,12	2	Agrimac	0,19	2
Infiniti	0,10	62	Ssangyong	0,51	175				Hanway	0,33	37	Lifan	0,12	2	Agria	0,19	2
Subaru	0,06	37	Nissan	0,50	171				Brixton	0,32	36	Govecs	0,12	2	WINLAND	0,09	1
Jaguar	0,06	39	Subaru	0,48	165				UM Motorcycles	0,31	35	Fantic Motor	0,12	2	Roteco	0,09	1
Porsche	0,05	34	Skoda	0,45	153				Montesa	0,29	33	Znyhug	0,06	1	Jinma	0,09	1

**MATRICULACIONES POR SEGMENTO Y MARCA
COMUNIDAD AUTÓNOMA DE ANDALUCÍA
ACUMULADAS DE ENERO A ENERO 2019**



TURISMOS			TODO TERRENOS			COMERCIALES			MOTOCICLETAS			CICLOMOTORES			TRACTORES		
MARCA	CUOTA	UNDS. VEND.	MARCA	CUOTA	UNDS. VEND.	MARCA	CUOTA	UNDS. VEND.	MARCA	CUOTA	UNDS. VEND.	MARCA	CUOTA	UNDS. VEND.	MARCA	CUOTA	UNDS. VEND.
SEAT	14,83	988	Kia	8,38	334	Citroën	19,07	343	Honda	22,43	539	Piaggio	31,44	111	John Deere	28,52	89
Dacia	10,88	725	Hyundai	8,18	326	Peugeot	15,12	272	Yamaha	16,85	405	Peugeot	17,56	62	New Holland	16,66	52
Peugeot	9,24	616	Volkswagen	7,68	306	Ford	13,01	234	KYMCO	11,36	273	Sym	10,48	37	Case	9,93	31
Renault	8,39	559	Toyota	7,33	292	Volkswagen	8,06	145	Piaggio	7,86	189	Aprilia	8,49	30	Kubota	7,69	24
Toyota	6,30	420	Peugeot	7,18	286	Fiat	7,39	133	Sym	4,66	112	Keeway	4,53	16	Fendt	7,05	22
Volkswagen	6,28	419	Mercedes	6,45	257	Dacia	7,11	128	BMW	4,36	105	Sunra	3,96	14	Deutz Fahr	5,76	18
Nissan	5,94	396	Dacia	5,92	236	Opel	6,00	108	Kawasaki	4,11	99	Ksr Moto	3,96	14	Valtra	3,84	12
Citroën	5,41	361	Citroën	5,22	208	Renault	5,61	101	KTM	3,95	95	Derbi	3,96	14	Claas	3,20	10
Ford	4,54	303	Mitsubishi	5,12	204	Mercedes	4,72	85	Peugeot	2,37	57	Rieju	3,39	12	Ferrari	2,56	8
Hyundai	4,26	284	Opel	4,97	198	Nissan	3,72	67	Suzuki	2,28	55	Malcor	1,69	6	Antonio Carraro	2,56	8
Opel	4,08	272	BMW	4,16	166	Toyota	3,67	66	Wottan	1,66	40	Otras Marcas	1,41	5	Massey Ferguson	2,24	7
Mercedes	3,70	247	Audi	4,06	162	Iveco	3,28	59	Benelli	1,66	40	Mademoto	1,41	5	Pasquali	1,92	6
Kia	3,46	231	Ford	3,43	137	Isuzu	1,05	19	Husqvarna	1,58	38	Efun	1,41	5	Landini	1,60	5
Skoda	2,89	193	Renault	3,13	125	Renault Truks	0,55	10	Harley Davidson	1,53	37	Yamaha	1,13	4	Kioti	1,60	5
Audi	2,43	162	Mazda	3,08	123	Mitsubishi-Fuso	0,50	9	Keeway	1,24	30	Niu	0,84	3	Same	1,28	4
Fiat	2,16	144	Jeep	2,86	114	Mitsubishi	0,44	8	Triumph	1,16	28	Beta	0,84	3	Solis	0,64	2
BMW	1,44	96	Land Rover	2,20	88	DFSK	0,33	6	Ducati	1,04	25	Mash	0,56	2	Mac Cormick	0,32	1
Mazda	0,61	41	Suzuki	1,50	60	Hyundai	0,16	3	Macbor	0,91	22	Askoll	0,56	2	Lamborghini	0,32	1
MINI	0,58	39	Fiat	1,33	53	Piaggio	0,05	1	Daelim	0,79	19	Ugbest	0,28	1	Kukje Machinery	0,32	1
Honda	0,46	31	Volvo	1,20	48	MAN	0,05	1	Rieju	0,74	18	TGB	0,28	1	Hidromek	0,32	1
Smart	0,42	28	Jaguar	1,12	45				Goes	0,66	16	Sherco	0,28	1	Goldini	0,32	1
Lexus	0,33	22	Ssangyong	0,92	37				Royal Enfield	0,62	15	Pioneer	0,28	1	Caterpillar	0,32	1
Suzuki	0,30	20	MINI	0,77	31				Sherco	0,58	14	Luyuan	0,28	1	Arbos	0,32	1
Volvo	0,19	13	Lexus	0,62	25				Ksr Moto	0,45	11	Lifan	0,28	1	Agrimac	0,32	1
Abarth	0,16	11	Honda	0,62	25				Gas-Gas	0,37	9	Fantic Motor	0,28	1	Agria	0,32	1
Alfa Romeo	0,12	8	SEAT	0,47	19				Brixton	0,37	9	Aeon	0,28	1			
Subaru	0,10	7	Skoda	0,47	19				UM Motorcycles	0,33	8						
Jaguar	0,09	6	Nissan	0,45	18				Riya	0,33	8						
Ssangyong	0,06	4	DS	0,32	13				MH Motorcycles	0,29	7						
DS	0,06	4	Subaru	0,27	11				Hanway	0,29	7						

MATRICULACIONES POR SEGMENTO Y MARCA
PROVINCIA DE JAÉN
ACUMULADAS DE ENERO A ENERO 2019



Federación Provincial del Metal de Jaén

TURISMOS			TODO TERRENOS			COMERCIALES			MOTOCICLETAS			CICLOMOTORES			TRACTORES		
MARCA	CUOTA	UNDS. VEND.	MARCA	CUOTA	UNDS. VEND.	MARCA	CUOTA	UNDS. VEND.	MARCA	CUOTA	UNDS. VEND.	MARCA	CUOTA	UNDS. VEND.	MARCA	CUOTA	UNDS. VEND.
SEAT	17,54	60	Dacia	9,83	24	Fiat	12,26	13	Honda	22,61	19	Piaggio	50,00	4	John Deere	38,46	15
Renault	11,11	38	Hyundai	9,42	23	Citroën	12,26	13	Yamaha	15,47	13	Otras Marcas	12,50	1	Fendt	23,07	9
Peugeot	9,64	33	Peugeot	8,60	21	Ford	11,32	12	KYMCO	13,09	11	TGB	12,50	1	Valtra	7,69	3
Dacia	9,06	31	Kia	8,60	21	Dacia	11,32	12	KTM	7,14	6	Mademoto	12,50	1	Deutz Fahr	7,69	3
Nissan	7,30	25	Volkswagen	8,19	20	Renault	10,37	11	Piaggio	5,95	5	Beta	12,50	1	Case	7,69	3
Hyundai	6,14	21	Toyota	8,19	20	Peugeot	10,37	11	Kawasaki	5,95	5				Claas	5,12	2
Opel	5,55	19	Jeep	6,14	15	Iveco	9,43	10	Wottan	4,76	4				Same	2,56	1
Volkswagen	5,26	18	Opel	5,73	14	Opel	7,54	8	BMW	4,76	4				Massey Ferguson	2,56	1
Skoda	4,38	15	BMW	5,32	13	Toyota	5,66	6	Suzuki	3,57	3				Kukje Machinery	2,56	1
Toyota	3,80	13	Audi	4,09	10	Volkswagen	3,77	4	Macbor	3,57	3				Arbos	2,56	1
Ford	3,80	13	Mercedes	3,68	9	Mercedes	3,77	4	Sym	2,38	2						
Citroën	3,21	11	Citroën	3,68	9	Nissan	0,94	1	Keeway	2,38	2						
Kia	2,92	10	Ford	2,86	7	MAN	0,94	1	Triumph	1,19	1						
Audi	2,92	10	Mazda	2,45	6				Royal Enfield	1,19	1						
Fiat	1,75	6	Renault	2,04	5				Rieju	1,19	1						
Mercedes	1,16	4	Mitsubishi	1,63	4				MH Motorcycles	1,19	1						
Smart	0,87	3	Land Rover	1,63	4				Husqvarna	1,19	1						
Mazda	0,87	3	Volvo	1,22	3				Harley Davidson	1,19	1						
Honda	0,87	3	Suzuki	1,22	3				Benelli	1,19	1						
MINI	0,58	2	Skoda	0,81	2												
Otras Marcas	0,29	1	Nissan	0,81	2												
Lexus	0,29	1	Fiat	0,81	2												
BMW	0,29	1	SEAT	0,40	1												
Alfa Romeo	0,29	1	Subaru	0,40	1												
			Maserati	0,40	1												
			Mahindra	0,40	1												
			Jaguar	0,40	1												
			DS	0,40	1												
			Alfa Romeo	0,40	1												

MATRICULACIONES POR SEGMENTO Y MARCA
PROVINCIA DE ALMERÍA
ACUMULADAS DE ENERO A ENERO 2019



Federación Provincial del Metal de Jaén

TURISMOS			TODO TERRENOS			COMERCIALES			MOTOCICLETAS			CICLOMOTORES			TRACTORES		
MARCA	CUOTA	UNDS. VEND.	MARCA	CUOTA	UNDS. VEND.	MARCA	CUOTA	UNDS. VEND.	MARCA	CUOTA	UNDS. VEND.	MARCA	CUOTA	UNDS. VEND.	MARCA	CUOTA	UNDS. VEND.
SEAT	13,18	79	Kia	9,36	34	Citroën	28,87	67	Honda	18,01	29	Piaggio	33,33	6	Ferrari	34,78	8
Dacia	10,51	63	Peugeot	7,43	27	Peugeot	18,96	44	Yamaha	13,04	21	Rieju	11,11	2	John Deere	21,73	5
Renault	9,68	58	Mercedes	7,43	27	Ford	14,22	33	KYMCO	10,55	17	Derbi	11,11	2	Antonio Carraro	13,04	3
Peugeot	8,34	50	Hyundai	7,16	26	Renault	9,05	21	KTM	6,21	10	Aprilia	11,11	2	Pasquali	4,34	1
Citroën	7,51	45	Citroën	7,16	26	Dacia	6,46	15	Kawasaki	4,96	8	Otras Marcas	5,55	1	New Holland	4,34	1
Nissan	7,01	42	Mitsubishi	6,33	23	Mercedes	4,31	10	BMW	4,96	8	Peugeot	5,55	1	Kubota	4,34	1
Mercedes	5,50	33	Volkswagen	5,50	20	Fiat	4,31	10	Wottan	4,34	7	Mash	5,55	1	Hidromek	4,34	1
Kia	5,34	32	Toyota	4,95	18	Volkswagen	3,87	9	Piaggio	4,34	7	Malcor	5,55	1	Deutz Fahr	4,34	1
Ford	5,17	31	Opel	4,95	18	Opel	3,44	8	Suzuki	3,72	6	Beta	5,55	1	Agrimac	4,34	1
Opel	5,00	30	BMW	4,95	18	Iveco	2,58	6	Husqvarna	3,72	6	Aeon	5,55	1	Agria	4,34	1
Hyundai	4,50	27	Dacia	4,40	16	Nissan	2,15	5	Harley Davidson	3,10	5						
Volkswagen	3,00	18	Audi	4,40	16	Toyota	0,86	2	Benelli	3,10	5						
Toyota	2,67	16	Renault	3,85	14	Renault Truks	0,43	1	Sherco	2,48	4						
Skoda	2,67	16	Mazda	3,30	12	Mitsubishi	0,43	1	Daelim	1,86	3						
Audi	2,50	15	Land Rover	2,20	8				Sym	1,24	2						
BMW	2,00	12	Volvo	1,65	6				Rieju	1,24	2						
Fiat	1,16	7	Jeep	1,65	6				Peugeot	1,24	2						
Mazda	0,83	5	Jaguar	1,65	6				Keeway	1,24	2						
Volvo	0,66	4	Ford	1,65	6				Hyosung	1,24	2						
MINI	0,66	4	Suzuki	1,37	5				Goes	1,24	2						
Suzuki	0,50	3	MINI	1,37	5				Znen	0,62	1						
Honda	0,33	2	Skoda	1,10	4				UM Motorcycles	0,62	1						
Subaru	0,16	1	DS	1,10	4				Royal Enfield	0,62	1						
Ssangyong	0,16	1	Ssangyong	0,82	3				Riya	0,62	1						
Smart	0,16	1	Fiat	0,82	3				Mondial	0,62	1						
Lexus	0,16	1	SEAT	0,55	2				Malcor	0,62	1						
Jaguar	0,16	1	Subaru	0,55	2				Macbor	0,62	1						
DS	0,16	1	Porsche	0,55	2				Kenrod	0,62	1						
Alfa Romeo	0,16	1	Nissan	0,55	2				Gas-Gas	0,62	1						
			Lexus	0,55	2				Ducati	0,62	1						

MATRICULACIONES POR SEGMENTO Y MARCA
PROVINCIA DE CÁDIZ
ACUMULADAS DE ENERO A ENERO 2019



Federación Provincial del Metal de Jaén

TURISMOS			TODO TERRENOS			COMERCIALES			MOTOCICLETAS			CICLOMOTORES			TRACTORES		
MARCA	CUOTA	UNDS. VEND.	MARCA	CUOTA	UNDS. VEND.	MARCA	CUOTA	UNDS. VEND.	MARCA	CUOTA	UNDS. VEND.	MARCA	CUOTA	UNDS. VEND.	MARCA	CUOTA	UNDS. VEND.
Dacia	12,63	133	Mercedes	9,45	63	Peugeot	24,01	61	Yamaha	24,11	109	Piaggio	33,09	47	John Deere	30,76	4
SEAT	10,82	114	Toyota	9,00	60	Citroën	14,96	38	Honda	21,46	97	Aprilia	14,08	20	Kubota	23,07	3
Peugeot	10,25	108	Hyundai	8,85	59	Ford	11,02	28	KYMCO	12,38	56	Peugeot	12,67	18	Claas	15,38	2
Renault	7,02	74	Volkswagen	7,50	50	Volkswagen	10,62	27	Piaggio	7,74	35	Sym	10,56	15	Pasquali	7,69	1
Volkswagen	6,64	70	Mitsubishi	6,90	46	Dacia	8,66	22	Sym	7,52	34	Keeway	7,04	10	New Holland	7,69	1
Nissan	6,64	70	Kia	6,75	45	Mercedes	5,11	13	Kawasaki	4,86	22	Sunra	6,33	9	Deutz Fahr	7,69	1
Toyota	6,45	68	Dacia	6,60	44	Toyota	4,72	12	BMW	2,65	12	Rieju	3,52	5	Case	7,69	1
Ford	5,98	63	Opel	5,70	38	Opel	4,72	12	KTM	1,99	9	Ksr Moto	3,52	5			
Citroën	5,50	58	Citroën	5,70	38	Renault	4,33	11	Peugeot	1,76	8	Yamaha	2,11	3			
Mercedes	4,27	45	Peugeot	5,40	36	Nissan	4,33	11	Keeway	1,76	8	Efun	2,11	3			
Hyundai	4,27	45	Ford	4,50	30	Fiat	4,33	11	Wottan	1,32	6	Derbi	2,11	3			
Skoda	4,17	44	BMW	3,90	26	Iveco	1,96	5	Suzuki	1,32	6	Otras Marcas	1,40	2			
Kia	3,79	40	Audi	3,75	25	Mitsubishi	0,78	2	Rieju	1,32	6	Mash	0,70	1			
Audi	3,51	37	Renault	3,15	21	DFSK	0,39	1	Benelli	1,32	6	Malcor	0,70	1			
Opel	2,75	29	Mazda	2,10	14				Triumph	1,10	5						
BMW	1,04	11	Jeep	1,95	13				Royal Enfield	1,10	5						
Fiat	0,85	9	Suzuki	1,35	9				Sherco	0,66	3						
Mazda	0,56	6	Volvo	1,05	7				Husqvarna	0,66	3						
Honda	0,56	6	Fiat	1,05	7				Goes	0,66	3						
Suzuki	0,37	4	Ssangyong	0,90	6				Ducati	0,66	3						
Subaru	0,37	4	MINI	0,75	5				Zontes	0,44	2						
Smart	0,37	4	Jaguar	0,75	5				UM Motorcycles	0,44	2						
MINI	0,37	4	Nissan	0,60	4				Victory	0,22	1						
Volvo	0,28	3	Land Rover	0,60	4				Sky Team	0,22	1						
Ssangyong	0,09	1	Honda	0,60	4				Royal Alloy	0,22	1						
Lexus	0,09	1	Skoda	0,30	2				Riya	0,22	1						
Dodge	0,09	1	SEAT	0,15	1				Montesa	0,22	1						
Chevrolet	0,09	1	Subaru	0,15	1				Mondial	0,22	1						
			Porsche	0,15	1				Macbor	0,22	1						
			Maserati	0,15	1				Lexmoto	0,22	1						

MATRICULACIONES POR SEGMENTO Y MARCA
PROVINCIA DE CÓRDOBA
ACUMULADAS DE ENERO A ENERO 2019



TURISMOS			TODO TERRENOS			COMERCIALES			MOTOCICLETAS			CICLOMOTORES			TRACTORES		
MARCA	CUOTA	UNDS. VEND.	MARCA	CUOTA	UNDS. VEND.	MARCA	CUOTA	UNDS. VEND.	MARCA	CUOTA	UNDS. VEND.	MARCA	CUOTA	UNDS. VEND.	MARCA	CUOTA	UNDS. VEND.
SEAT	16,17	93	Volkswagen	9,66	29	Peugeot	17,36	25	Honda	18,00	27	Sym	30,76	4	John Deere	21,87	14
Renault	11,47	66	Toyota	8,66	26	Citroën	17,36	25	KYMCO	16,00	24	Peugeot	15,38	2	Case	20,31	13
Dacia	9,21	53	Peugeot	8,33	25	Renault	9,72	14	Yamaha	10,00	15	Mademoto	15,38	2	New Holland	15,62	10
Nissan	8,17	47	Kia	7,33	22	Ford	9,72	14	Kawasaki	8,00	12	Keeway	15,38	2	Valtra	12,50	8
Peugeot	7,82	45	Dacia	7,33	22	Volkswagen	8,33	12	BMW	6,00	9	Otras Marcas	7,69	1	Deutz Fahr	12,50	8
Opel	6,78	39	Mercedes	6,00	18	Fiat	6,94	10	Sym	5,33	8	Piaggio	7,69	1	Fendt	7,81	5
Citroën	5,39	31	Hyundai	6,00	18	Opel	6,25	9	Piaggio	4,00	6	Malcor	7,69	1	Kubota	4,68	3
Mercedes	5,21	30	Citroën	6,00	18	Dacia	4,86	7	KTM	4,00	6				Claas	3,12	2
Ford	5,04	29	Mitsubishi	5,66	17	Toyota	4,16	6	Brixton	3,33	5				Landini	1,56	1
Volkswagen	4,34	25	BMW	5,66	17	Mercedes	3,47	5	Keeway	2,66	4						
Toyota	4,34	25	Mazda	4,33	13	Iveco	3,47	5	Daelim	2,00	3						
Audi	3,30	19	Opel	3,66	11	Nissan	2,77	4	Benelli	2,00	3						
Hyundai	2,95	17	Audi	3,33	10	Isuzu	2,08	3	Wottan	1,33	2						
Skoda	2,60	15	Ford	3,00	9	Mitsubishi	1,38	2	UM Motorcycles	1,33	2						
Kia	2,08	12	Land Rover	2,66	8	Renault Truks	0,69	1	Suzuki	1,33	2						
BMW	1,04	6	Volvo	2,00	6	Mitsubishi-Fuso	0,69	1	Peugeot	1,33	2						
Smart	0,69	4	Suzuki	1,66	5	Hyundai	0,69	1	Macbor	1,33	2						
Mazda	0,69	4	Jeep	1,66	5				Ksr Moto	1,33	2						
Fiat	0,69	4	Fiat	1,66	5				Husqvarna	1,33	2						
Honda	0,52	3	Renault	1,33	4				Zontes	0,66	1						
Volvo	0,34	2	Honda	1,00	3				TRS	0,66	1						
MINI	0,34	2	Nissan	0,66	2				Silence	0,66	1						
Suzuki	0,17	1	Lexus	0,66	2				Royal Enfield	0,66	1						
Subaru	0,17	1	Subaru	0,33	1				MH Motorcycles	0,66	1						
DS	0,17	1	Ssangyong	0,33	1				Mash	0,66	1						
Abarth	0,17	1	Skoda	0,33	1				Lambretta	0,66	1						
			MINI	0,33	1				Kenrod	0,66	1						
			DS	0,33	1				Indian	0,66	1						
									Harley Davidson	0,66	1						
									Guzzi	0,66	1						

MATRICULACIONES POR SEGMENTO Y MARCA
PROVINCIA DE GRANADA
ACUMULADAS DE ENERO A ENERO 2019



Federación Provincial del Metal de Jaén

TURISMOS			TODO TERRENOS			COMERCIALES			MOTOCICLETAS			CICLOMOTORES			TRACTORES		
MARCA	CUOTA	UNDS. VEND.	MARCA	CUOTA	UNDS. VEND.	MARCA	CUOTA	UNDS. VEND.	MARCA	CUOTA	UNDS. VEND.	MARCA	CUOTA	UNDS. VEND.	MARCA	CUOTA	UNDS. VEND.
SEAT	17,17	113	Volkswagen	10,76	41	Citroën	21,59	46	Honda	22,74	68	Piaggio	38,46	10	New Holland	28,57	10
Dacia	10,48	69	Kia	10,49	40	Ford	13,61	29	KYMCO	16,05	48	Sym	19,23	5	John Deere	22,85	8
Volkswagen	9,11	60	Toyota	8,13	31	Fiat	11,26	24	Piaggio	13,71	41	Peugeot	15,38	4	Case	11,42	4
Renault	7,29	48	Peugeot	8,13	31	Peugeot	10,32	22	Yamaha	11,03	33	Ksr Moto	7,69	2	Massey Ferguson	8,57	3
Toyota	7,14	47	Hyundai	7,87	30	Volkswagen	6,57	14	KTM	6,68	20	Yamaha	3,84	1	Same	5,71	2
Hyundai	6,83	45	Citroën	5,77	22	Nissan	6,57	14	BMW	6,35	19	Luyuan	3,84	1	Fendt	5,71	2
Peugeot	6,38	42	Mitsubishi	5,51	21	Dacia	6,57	14	Kawasaki	4,01	12	Lifan	3,84	1	Deutz Fahr	5,71	2
Ford	5,16	34	Dacia	5,24	20	Opel	6,10	13	Peugeot	2,00	6	Askoll	3,84	1	Valtra	2,85	1
Citroën	4,40	29	BMW	4,72	18	Mercedes	6,10	13	Triumph	1,67	5	Aprilia	3,84	1	Mac Cormick	2,85	1
Nissan	3,64	24	Mercedes	4,46	17	Renault	4,69	10	Sym	1,67	5				Lamborghini	2,85	1
Kia	3,49	23	Audi	4,19	16	Iveco	2,81	6	Benelli	1,33	4				Kioti	2,85	1
Skoda	3,19	21	Opel	3,67	14	Toyota	1,87	4	Suzuki	1,00	3						
Opel	3,19	21	Jeep	3,14	12	Renault Truks	0,93	2	Sherco	1,00	3						
Mercedes	2,88	19	Ford	2,88	11	Mitsubishi-Fuso	0,46	1	Husqvarna	1,00	3						
Fiat	2,58	17	Renault	2,09	8	Mitsubishi	0,46	1	Ducati	1,00	3						
Audi	2,43	16	Mazda	2,09	8				Royal Enfield	0,66	2						
Mazda	0,91	6	Volvo	1,31	5				Riya	0,66	2						
MINI	0,60	4	SEAT	1,04	4				MH Motorcycles	0,66	2						
Honda	0,60	4	Suzuki	1,04	4				Mash	0,66	2						
Suzuki	0,45	3	Lexus	1,04	4				Macbor	0,66	2						
Lexus	0,45	3	Land Rover	1,04	4				Harley Davidson	0,66	2						
DS	0,30	2	Jaguar	1,04	4				Gas-Gas	0,66	2						
BMW	0,30	2	Honda	1,04	4				Beta	0,66	2						
Abarth	0,30	2	Fiat	1,04	4				Otras Marcas	0,33	1						
Smart	0,15	1	Ssangyong	0,52	2				Zhenhua	0,33	1						
MPM Motors	0,15	1	Skoda	0,52	2				Wottan	0,33	1						
Jaguar	0,15	1	Subaru	0,26	1				TRS	0,33	1						
Alfa Romeo	0,15	1	Nissan	0,26	1				Rieju	0,33	1						
			MINI	0,26	1				Keeway	0,33	1						
			DS	0,26	1				Indian	0,33	1						

MATRICULACIONES POR SEGMENTO Y MARCA
PROVINCIA DE HUELVA
ACUMULADAS DE ENERO A ENERO 2019



Federación Provincial del Metal de Jaén

TURISMOS			TODO TERRENOS			COMERCIALES			MOTOCICLETAS			CICLOMOTORES			TRACTORES		
MARCA	CUOTA	UNDS. VEND.	MARCA	CUOTA	UNDS. VEND.	MARCA	CUOTA	UNDS. VEND.	MARCA	CUOTA	UNDS. VEND.	MARCA	CUOTA	UNDS. VEND.	MARCA	CUOTA	UNDS. VEND.
Dacia	13,13	49	Hyundai	10,80	27	Ford	19,80	20	Honda	15,07	19	Piaggio	20,00	3	New Holland	30,61	15
Renault	12,86	48	Toyota	10,40	26	Citroën	16,83	17	Yamaha	11,11	14	Keeway	13,33	2	John Deere	20,40	10
SEAT	10,45	39	Dacia	10,40	26	Peugeot	12,87	13	KYMCO	11,11	14	Aprilia	13,33	2	Kubota	16,32	8
Peugeot	10,18	38	Kia	6,40	16	Opel	11,88	12	KTM	9,52	12	Sunra	6,66	1	Case	10,20	5
Nissan	7,50	28	Peugeot	6,00	15	Volkswagen	10,89	11	Peugeot	5,55	7	Sherco	6,66	1	Pasquali	6,12	3
Opel	6,16	23	Citroën	5,60	14	Toyota	5,94	6	Triumph	4,76	6	Rieju	6,66	1	Kioti	6,12	3
Toyota	5,09	19	Renault	5,20	13	Renault	4,95	5	Keeway	3,96	5	Mademoto	6,66	1	Antonio Carraro	6,12	3
Kia	4,55	17	BMW	5,20	13	Mercedes	3,96	4	Kawasaki	3,96	5	Ksr Moto	6,66	1	Deutz Fahr	2,04	1
Citroën	4,55	17	Volkswagen	4,40	11	Fiat	3,96	4	Benelli	3,96	5	Fantic Motor	6,66	1	Claas	2,04	1
Ford	4,28	16	Mazda	4,40	11	Dacia	3,96	4	Sym	3,17	4	Efun	6,66	1			
Volkswagen	4,02	15	Mitsubishi	4,00	10	Iveco	2,97	3	Piaggio	3,17	4	Beta	6,66	1			
Audi	3,75	14	Mercedes	4,00	10	Nissan	1,98	2	Husqvarna	3,17	4						
Mercedes	2,94	11	Opel	3,60	9				BMW	3,17	4						
Hyundai	2,68	10	Audi	3,60	9				Rieju	2,38	3						
Skoda	2,41	9	Jeep	2,80	7				UM Motorcycles	1,58	2						
Honda	1,34	5	Land Rover	2,00	5				Suzuki	1,58	2						
MINI	0,80	3	Ford	2,00	5				Macbor	1,58	2						
Mazda	0,80	3	Suzuki	1,60	4				Lambretta	1,58	2						
Fiat	0,80	3	Ssangyong	1,60	4				Zontes	0,79	1						
BMW	0,80	3	Subaru	1,20	3				Wottan	0,79	1						
Volvo	0,26	1	Jaguar	1,20	3				Swm	0,79	1						
Suzuki	0,26	1	Honda	1,20	3				Sherco	0,79	1						
Lexus	0,26	1	Fiat	1,20	3				Scomadi	0,79	1						
			Volvo	0,40	1				Royal Enfield	0,79	1						
			SEAT	0,40	1				Royal Alloy	0,79	1						
			MINI	0,40	1				Ksr Moto	0,79	1						
									Hanway	0,79	1						
									Ducati	0,79	1						
									Bereco	0,79	1						
									Aprilia	0,79	1						

MATRICULACIONES POR SEGMENTO Y MARCA
PROVINCIA DE MÁLAGA
ACUMULADAS DE ENERO A



Federación Provincial del Metal de Jaén

TURISMOS			TODO TERRENOS			COMERCIALES			MOTOCICLETAS			CICLOMOTORES			TRACTORES		
MARCA	CUOTA	UNDS. VEND.	MARCA	CUOTA	UNDS. VEND.	MARCA	CUOTA	UNDS. VEND.	MARCA	CUOTA	UNDS. VEND.	MARCA	CUOTA	UNDS. VEND.	MARCA	CUOTA	UNDS. VEND.
SEAT	16,33	249	Hyundai	8,38	73	Citroën	23,54	93	Honda	31,62	197	Peugeot	37,31	25	New Holland	33,33	8
Dacia	9,84	150	Kia	8,03	70	Peugeot	13,41	53	Yamaha	16,21	101	Piaggio	26,86	18	John Deere	29,16	7
Volkswagen	7,80	119	Volkswagen	7,34	64	Ford	10,88	43	KYMCO	10,11	63	Sym	8,95	6	Antonio Carraro	8,33	2
Peugeot	7,61	116	Mercedes	7,34	64	Volkswagen	8,86	35	Piaggio	6,58	41	Derbi	7,46	5	Massey Ferguson	4,16	1
Toyota	6,88	105	Toyota	6,08	53	Fiat	8,60	34	BMW	4,49	28	Aprilia	5,97	4	Landini	4,16	1
Renault	6,29	96	Peugeot	5,97	52	Dacia	8,60	34	Peugeot	4,01	25	Niu	4,47	3	Goldini	4,16	1
Citroën	5,77	88	Citroën	4,70	41	Opel	5,06	20	KTM	3,69	23	Sunra	2,98	2	Fendt	4,16	1
Nissan	5,11	78	Audi	4,47	39	Iveco	4,30	17	Kawasaki	3,04	19	Ugbest	1,49	1	Deutz Fahr	4,16	1
Mercedes	4,33	66	Ford	4,36	38	Toyota	3,54	14	Sym	2,88	18	Rieju	1,49	1	Claas	4,16	1
Hyundai	4,19	64	Dacia	4,36	38	Mercedes	3,54	14	Suzuki	2,88	18	Pioneer	1,49	1	Caterpillar	4,16	1
Ford	3,60	55	BMW	4,36	38	Nissan	3,29	13	Harley Davidson	2,88	18	Mademoto	1,49	1			
BMW	3,60	55	Mitsubishi	4,24	37	Renault	2,78	11	Husqvarna	1,92	12						
Opel	3,28	50	Mazda	4,13	36	DFSK	1,26	5	Ducati	1,60	10						
Fiat	3,28	50	Opel	3,78	33	Renault Truks	1,01	4	Wottan	0,80	5						
Kia	3,08	47	Renault	3,55	31	Mitsubishi-Fuso	0,75	3	Triumph	0,80	5						
Skoda	2,42	37	Land Rover	3,09	27	Mitsubishi	0,25	1	Rieju	0,64	4						
Audi	2,23	34	Jeep	2,64	23	Isuzu	0,25	1	Efun	0,64	4						
MINI	0,98	15	Fiat	1,95	17				Daelim	0,64	4						
Lexus	0,45	7	Suzuki	1,83	16				Royal Enfield	0,48	3						
Abarth	0,45	7	MINI	1,83	16				Macbor	0,48	3						
Smart	0,39	6	Jaguar	1,49	13				Ksr Moto	0,48	3						
Mazda	0,39	6	Volvo	1,14	10				Gas-Gas	0,48	3						
Suzuki	0,32	5	Ssangyong	1,03	9				Beta	0,48	3						
Honda	0,32	5	Lexus	0,80	7				Sherco	0,32	2						
Jaguar	0,19	3	SEAT	0,68	6				Keeway	0,32	2						
Alfa Romeo	0,19	3	Honda	0,57	5				Brixton	0,32	2						
Volvo	0,13	2	Alfa Romeo	0,45	4				Benelli	0,32	2						
Porsche	0,13	2	Skoda	0,34	3				Swm	0,16	1						
Mitsubishi	0,06	1	DS	0,34	3				Mondial	0,16	1						
Infiniti	0,06	1	Porsche	0,22	2				Indian	0,16	1						

MATRICULACIONES POR SEGMENTO Y MARCA
PROVINCIA DE SEVILLA
ACUMULADAS DE ENERO A



Federación Provincial del Metal de Jaén

TURISMOS			TODO TERRENOS			COMERCIALES			MOTOCICLETAS			CICLOMOTORES			TRACTORES		
MARCA	CUOTA	UNDS. VEND.	MARCA	CUOTA	UNDS. VEND.	MARCA	CUOTA	UNDS. VEND.	MARCA	CUOTA	UNDS. VEND.	MARCA	CUOTA	UNDS. VEND.	MARCA	CUOTA	UNDS. VEND.
SEAT	15,66	241	Kia	9,47	86	Ford	15,58	55	Yamaha	19,48	99	Piaggio	34,37	22	John Deere	40,00	26
Peugeot	11,96	184	Peugeot	8,70	79	Citroën	12,46	44	Honda	16,33	83	Peugeot	18,75	12	Kubota	13,84	9
Dacia	11,50	177	Volkswagen	7,81	71	Peugeot	12,18	43	Piaggio	9,84	50	Sym	10,93	7	New Holland	10,76	7
Renault	8,51	131	Hyundai	7,70	70	Volkswagen	9,34	33	KYMCO	7,87	40	Ksr Moto	9,37	6	Fendt	7,69	5
Toyota	8,25	127	Opel	6,71	61	Fiat	7,64	27	Sym	7,67	39	Derbi	6,25	4	Case	7,69	5
Volkswagen	6,11	94	Toyota	6,38	58	Opel	7,36	26	BMW	4,13	21	Rieju	4,68	3	Landini	4,61	3
Nissan	5,33	82	Mercedes	5,39	49	Mercedes	6,23	22	Kawasaki	3,14	16	Malcor	4,68	3	Solis	3,07	2
Citroën	5,33	82	Mitsubishi	5,06	46	Dacia	5,66	20	Suzuki	2,95	15	Sunra	3,12	2	Massey Ferguson	3,07	2
Ford	4,03	62	Dacia	5,06	46	Renault	5,09	18	Wottan	2,75	14	Keeway	3,12	2	Claas	3,07	2
Opel	3,96	61	Citroën	4,40	40	Nissan	4,81	17	Benelli	2,75	14	Efun	1,56	1	Same	1,53	1
Hyundai	3,57	55	Audi	4,07	37	Toyota	4,53	16	KTM	1,77	9	Askoll	1,56	1	Pasquali	1,53	1
Kia	3,25	50	Jeep	3,63	33	Isuzu	4,24	15	Harley Davidson	1,77	9	Aprilia	1,56	1	Kiotti	1,53	1
Fiat	3,12	48	Ford	3,41	31	Iveco	1,98	7	Goes	1,77	9			Deutz Fahr	1,53	1	
Mercedes	2,53	39	Renault	3,19	29	Mitsubishi-Fuso	1,13	4	Macbor	1,57	8						
Skoda	2,34	36	Land Rover	3,08	28	Renault Truks	0,56	2	Daelim	1,57	8						
Audi	1,10	17	Mazda	2,53	23	Hyundai	0,56	2	Peugeot	1,37	7						
Smart	0,58	9	BMW	2,53	23	Piaggio	0,28	1	Husqvarna	1,37	7						
Mazda	0,52	8	Suzuki	1,54	14	Mitsubishi	0,28	1	Ducati	1,37	7						
Lexus	0,52	8	Jaguar	1,43	13				Triumph	1,18	6						
BMW	0,39	6	Ssangyong	1,32	12				Keeway	1,18	6						
MINI	0,32	5	Fiat	1,32	12				Ksr Moto	0,98	5						
Suzuki	0,19	3	Volvo	1,10	10				Hanway	0,98	5						
Honda	0,19	3	Lexus	0,99	9				Riya	0,78	4						
Ssangyong	0,13	2	Skoda	0,55	5				MH Motorcycles	0,59	3						
Infiniti	0,13	2	Nissan	0,55	5				Mondial	0,59	3						
Alfa Romeo	0,13	2	SEAT	0,44	4				Otras Marcas	0,39	2						
Volvo	0,06	1	Honda	0,44	4				Efun	0,39	2						
Subaru	0,06	1	DS	0,33	3				Zontes	0,19	1						
Jaguar	0,06	1	Alfa Romeo	0,33	3				Znen	0,19	1						
Abarth	0,06	1	Subaru	0,22	2				Zero	0,19	1						