

MATRICULACIONES POR TIPO DE VEHÍCULO DICIEMBRE 2018

	DICIEMBRE	DICIEMBRE	DIFERENCIA	ACUMULADO	ACUMULADO	DIFERENCIA
	2018	2017	2018-2017	2018	2017	2018-2017
TERRITORIO NACIONAL						
TURISMOS	62.703	70.240	-10,73%	879.857	886.866	-0,79%
TODO TERRENOS	36.700	32.733	12,12%	442.183	348.394	26,92%
COMERCIALES	17.818	16.185	10,09%	213.831	198.471	7,74%
INDUSTRIALES	1.526	1.858	-17,87%	24.395	24.828	-1,74%
AUTOBUSES	266	312	-14,74%	3.670	3.841	-4,45%
MOTOCICLETAS	9.894	8.332	18,75%	158.579	138.749	14,29%
CICLOMOTORES	1.666	2.659	-37,34%	15.517	21.083	-26,40%
AGRÍCOLAS	1.200	1.863	-35,59%	10.658	12.092	-11,86%

	DICIEMBRE	DICIEMBRE	DIFERENCIA	ACUMULADO	ACUMULADO	DIFERENCIA
	2018	2017	2018-2017	2018	2017	2018-2017
COMUNIDAD AUTÓNOMA DE ANDALUCÍA						
TURISMOS	7.071	7.997	-11,58%	94.539	95.538	-1,05%
TODO TERRENOS	4.612	3.967	16,26%	54.826	44.235	23,94%
COMERCIALES	2.006	1.877	6,87%	21.625	21.016	2,90%
INDUSTRIALES	217	307	-29,32%	3.566	3.905	-8,68%
AUTOBUSES	34	14	142,86%	380	471	-19,32%
MOTOCICLETAS	1.866	1.749	6,69%	31.517	28.822	9,35%
CICLOMOTORES	412	644	-36,02%	3.676	5.507	-33,25%
AGRÍCOLAS	351	476	-26,26%	2.750	2.742	0,29%

	DICIEMBRE	DICIEMBRE	DIFERENCIA	ACUMULADO	ACUMULADO	DIFERENCIA
	2018	2017	2018-2017	2018	2017	2018-2017
PROVINCIA DE JAÉN						
TURISMOS	387	507	-23,67%	5.195	5.259	-1,22%
TODO TERRENOS	315	270	16,67%	3.391	2.712	25,04%
COMERCIALES	140	126	11,11%	1.454	1.245	16,79%
INDUSTRIALES	17	19	-10,53%	318	221	43,89%
AUTOBUSES	1	1	0,00%	19	34	-44,12%
MOTOCICLETAS	67	59	13,56%	1.212	1.139	6,41%
CICLOMOTORES	10	36	-72,22%	126	216	-41,67%
AGRÍCOLAS	93	120	-22,50%	496	496	0,00%

MATRICULACIONES POR TIPO DE VEHÍCULO DICIEMBRE 2018

	DICIEMBRE 2018	DICIEMBRE 2017	DIFERENCIA 2018-2017	ACUMULADO 2018	ACUMULADO 2017	DIFERENCIA 2018-2017
PROVINCIA DE ALMERÍA						
TURISMOS	567	729	-22,22%	7.963	8.019	-0,70%
TODO TERRENOS	420	393	6,87%	4.873	3.955	23,21%
COMERCIALES	255	267	-4,49%	2.581	2.549	1,26%
INDUSTRIALES	44	65	-32,31%	772	893	-13,55%
AUTOBUSES	0	2	-100,00%	46	44	4,55%
MOTOCICLETAS	130	73	78,08%	1.762	1.364	29,18%
CICLOMOTORES	21	49	-57,14%	300	370	-18,92%
AGRÍCOLAS	40	52	-23,08%	297	306	-2,94%

	DICIEMBRE 2018	DICIEMBRE 2017	DIFERENCIA 2018-2017	ACUMULADO 2018	ACUMULADO 2017	DIFERENCIA 2018-2017
PROVINCIA DE CÁDIZ						
TURISMOS	1.148	1.309	-12,30%	15.135	15.280	-0,95%
TODO TERRENOS	686	577	18,89%	8.317	6.445	29,05%
COMERCIALES	267	239	11,72%	2.933	2.635	11,31%
INDUSTRIALES	5	9	-44,44%	203	216	-6,02%
AUTOBUSES	0	0		52	29	79,31%
MOTOCICLETAS	348	495	-29,70%	6.521	6.781	-3,83%
CICLOMOTORES	178	252	-29,37%	1.142	1.792	-36,27%
AGRÍCOLAS	16	11	45,45%	146	132	10,61%

	DICIEMBRE 2018	DICIEMBRE 2017	DIFERENCIA 2018-2017	ACUMULADO 2018	ACUMULADO 2017	DIFERENCIA 2018-2017
PROVINCIA DE CÓRDOBA						
TURISMOS	556	656	-15,24%	7.971	7.630	4,47%
TODO TERRENOS	409	357	14,57%	4.699	3.880	21,11%
COMERCIALES	166	164	1,22%	1.727	1.811	-4,64%
INDUSTRIALES	25	12	108,33%	301	291	3,44%
AUTOBUSES	0	0		22	43	-48,84%
MOTOCICLETAS	132	99	33,33%	2.044	1.782	14,70%
CICLOMOTORES	11	51	-78,43%	188	363	-48,21%
AGRÍCOLAS	52	65	-20,00%	454	504	-9,92%

MATRICULACIONES POR TIPO DE VEHÍCULO DICIEMBRE 2018

	DICIEMBRE 2018	DICIEMBRE 2017	DIFERENCIA 2018-2017	ACUMULADO 2018	ACUMULADO 2017	DIFERENCIA 2018-2017
PROVINCIA DE GRANADA						
TURISMOS	756	797	-5,14%	9.493	9.768	-2,82%
TODO TERRENOS	455	374	21,66%	5.296	4.335	22,17%
COMERCIALES	188	230	-18,26%	2.414	2.327	3,74%
INDUSTRIALES	26	29	-10,34%	409	469	-12,79%
AUTOBUSES	2	1	100,00%	36	53	-32,08%
MOTOCICLETAS	224	192	16,67%	3.760	3.556	5,74%
CICLOMOTORES	33	66	-50,00%	343	569	-39,72%
AGRÍCOLAS	38	60	-36,67%	303	267	13,48%

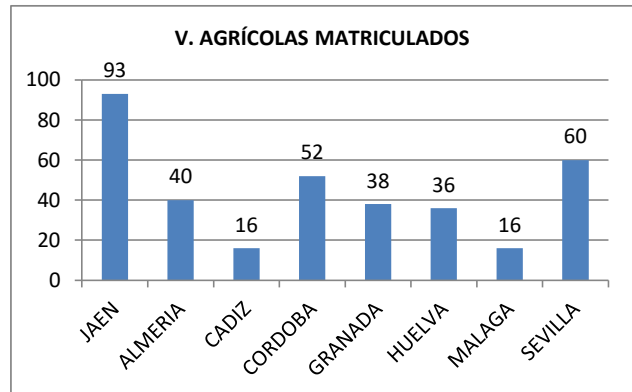
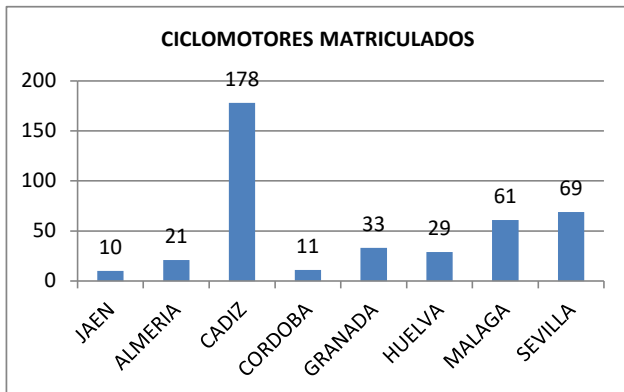
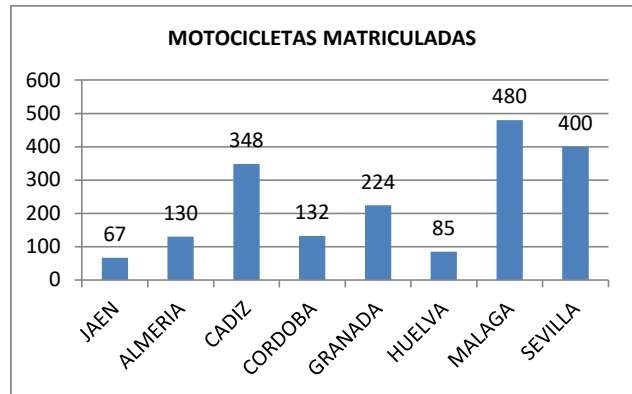
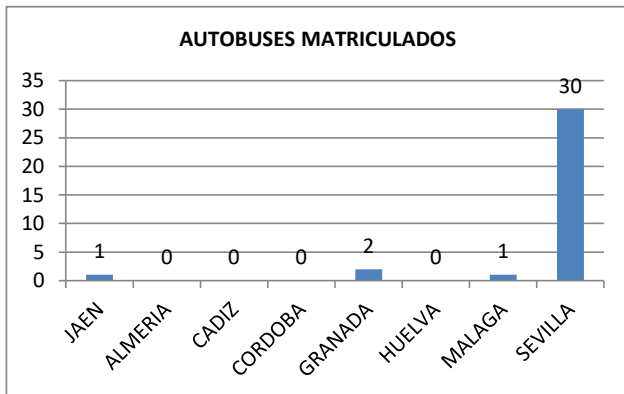
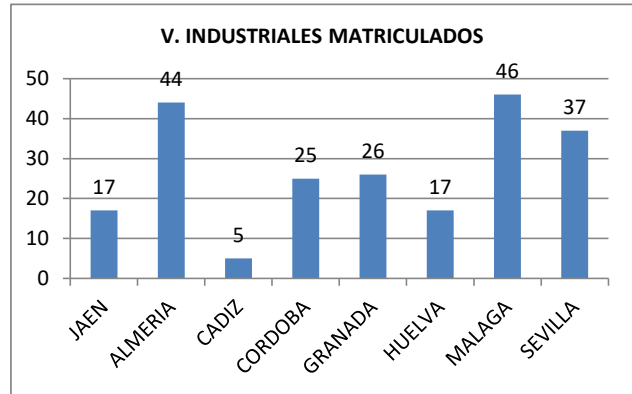
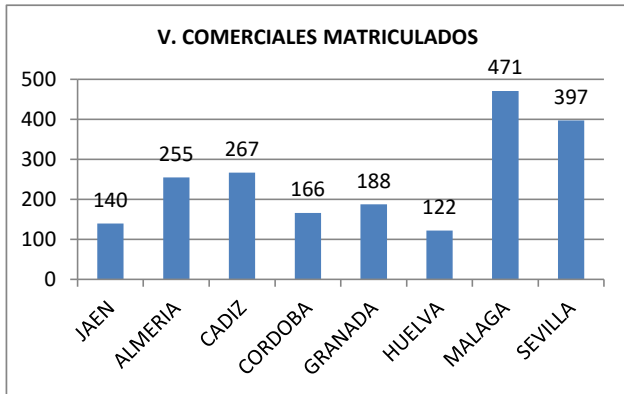
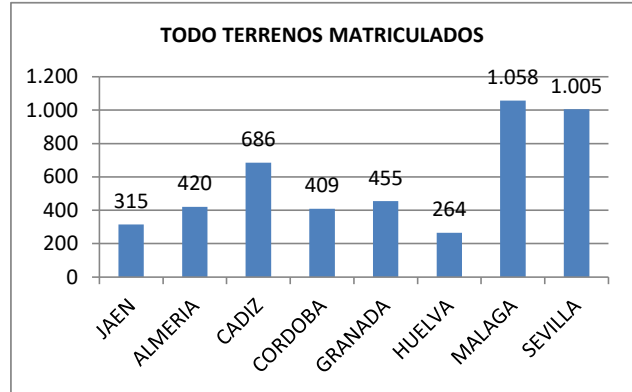
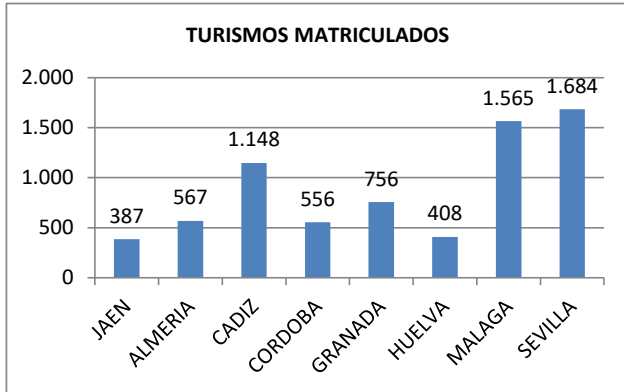
	DICIEMBRE 2018	DICIEMBRE 2017	DIFERENCIA 2018-2017	ACUMULADO 2018	ACUMULADO 2017	DIFERENCIA 2018-2017
PROVINCIA DE HUELVA						
TURISMOS	408	416	-1,92%	4.950	5.263	-5,95%
TODO TERRENOS	264	228	15,79%	3.208	2.382	34,68%
COMERCIALES	122	100	22,00%	1.211	1.070	13,18%
INDUSTRIALES	17	41	-58,54%	206	263	-21,67%
AUTOBUSES	0	1	-100,00%	10	32	-68,75%
MOTOCICLETAS	85	76	11,84%	1.262	1.037	21,70%
CICLOMOTORES	29	31	-6,45%	162	231	-29,87%
AGRÍCOLAS	36	35	2,86%	311	297	4,71%

	DICIEMBRE 2018	DICIEMBRE 2017	DIFERENCIA 2018-2017	ACUMULADO 2018	ACUMULADO 2017	DIFERENCIA 2018-2017
PROVINCIA DE MÁLAGA						
TURISMOS	1.565	1.840	-14,95%	22.560	22.489	0,32%
TODO TERRENOS	1.058	821	28,87%	12.420	10.150	22,36%
COMERCIALES	471	385	22,34%	5.037	4.838	4,11%
INDUSTRIALES	46	70	-34,29%	723	844	-14,34%
AUTOBUSES	1	0		90	137	-34,31%
MOTOCICLETAS	480	441	8,84%	9.269	8.214	12,84%
CICLOMOTORES	61	67	-8,96%	826	1.118	-26,12%
AGRÍCOLAS	16	31	-48,39%	169	189	-10,58%

**MATRICULACIONES POR TIPO DE VEHÍCULO
DICIEMBRE 2018**

	DICIEMBRE 2018	DICIEMBRE 2017	DIFERENCIA 2018-2017	ACUMULADO 2018	ACUMULADO 2017	DIFERENCIA 2018-2017
PROVINCIA DE SEVILLA						
TURISMOS	1.684	1.743	-3,38%	21.272	21.830	-2,56%
TODO TERRENOS	1.005	947	6,12%	12.622	10.376	21,65%
COMERCIALES	397	366	8,47%	4.268	4.541	-6,01%
INDUSTRIALES	37	62	-40,32%	634	708	-10,45%
AUTOBUSES	30	9	233,33%	105	99	6,06%
MOTOCICLETAS	400	314	27,39%	5.687	4.949	14,91%
CICLOMOTORES	69	92	-25,00%	589	848	-30,54%
AGRÍCOLAS	60	102	-41,18%	574	551	4,17%

MATRICULACIONES POR TIPO DE VEHÍCULO DICIEMBRE 2018



MATRICULACIONES POR SEGMENTO Y MARCA

TERRITORIO NACIONAL

ACUMULADAS DE ENERO A DICIEMBRE 2018



Federación Provincial del Metal de Jaén

TURISMOS			TODO TERRENOS			COMERCIALES			MOTOCICLETAS			CICLOMOTORES			TRACTORES		
MARCA	CUOTA	UNDS. VEND.	MARCA	CUOTA	UNDS. VEND.	MARCA	CUOTA	UNDS. VEND.	MARCA	CUOTA	UNDS. VEND.	MARCA	CUOTA	UNDS. VEND.	MARCA	CUOTA	UNDS. VEND.
SEAT	12,17	107151	Kia	7,72	34175	Citroën	16,40	35078	Honda	19,91	31586	Piaggio	23,81	3695	John Deere	26,76	2853
Renault	8,58	75562	Opel	7,21	31898	Peugeot	15,83	33869	Yamaha	15,58	24719	Peugeot	18,55	2879	New Holland	18,00	1919
Volkswagen	8,13	71573	Peugeot	7,11	31466	Ford	13,24	28323	KYMCO	10,10	16023	Sym	9,11	1414	Case	7,70	821
Peugeot	7,66	67443	Volkswagen	7,10	31400	Renault	12,49	26720	Piaggio	6,90	10955	Rieju	6,98	1084	Kubota	6,53	697
Nissan	6,08	53574	Hyundai	6,76	29905	Volkswagen	8,70	18621	BMW	6,80	10798	Govecs	4,58	712	Fendt	5,65	603
Citroën	5,53	48672	Toyota	6,04	26725	Fiat	7,85	16793	Sym	5,28	8385	Derbi	4,38	681	Deutz Fahr	5,48	585
Opel	5,43	47857	BMW	5,53	24495	Dacia	6,16	13173	Kawasaki	4,60	7310	Yamaha	3,94	612	Massey Ferguson	4,95	528
Fiat	5,38	47407	Citroën	5,20	23034	Mercedes	5,06	10821	KTM	3,63	5763	Aprilia	3,75	583	Landini	3,53	377
Toyota	5,06	44606	Audi	5,14	22741	Nissan	4,11	8791	Suzuki	3,54	5626	Askoll	3,22	501	Same	3,21	343
Ford	4,87	42886	Renault	4,66	20648	Opel	3,55	7603	Peugeot	2,53	4015	Niu	3,21	499	Claas	2,72	290
Dacia	4,34	38244	Ford	4,62	20472	Toyota	2,69	5753	Keeway	1,83	2906	Keeway	2,88	448	Valtra	2,68	286
Hyundai	3,94	34677	Mercedes	4,25	18822	Iveco	1,97	4215	Benelli	1,64	2610	Emco	1,93	300	Antonio Carraro	2,46	263
Kia	3,82	33622	Jeep	3,90	17256	Renault Truks	0,55	1188	Ducati	1,54	2447	KYMCO	1,41	219	Lamborghini	1,49	159
Mercedes	3,81	33610	Mazda	3,24	14346	Mitsubishi	0,39	836	Triumph	1,42	2253	Beta	1,36	212	Ferrari	1,31	140
Audi	3,69	32492	Dacia	3,09	13688	Isuzu	0,25	537	Silence	1,31	2083	Silence	1,19	185	Mac Cormick	1,17	125
Skoda	3,11	27420	Mitsubishi	2,61	11543	MAN	0,15	338	Harley Davidson	1,28	2039	Mademoto	0,88	137	Kioti	1,16	124
BMW	2,84	25047	Volvo	2,25	9970	Mitsubishi-Fuso	0,15	328	Husqvarna	0,98	1557	Otras Marcas	0,85	132	Solis	0,98	105
MINI	0,96	8479	Fiat	2,20	9765	Hyundai	0,13	299	Macbor	0,86	1371	Ksr Moto	0,80	125	Pasquali	0,84	90
Mazda	0,80	7042	Nissan	1,98	8783	Hyundai	0,12	274	Daelim	0,85	1355	SUNNY	0,75	117	Goldini	0,58	62
Smart	0,71	6291	Land Rover	1,76	7802	DFSK	0,09	200	Wottan	0,76	1206	Lifan	0,69	108	Agrimac	0,32	35
Volvo	0,67	5911	Suzuki	1,17	5186	Ssangyong	0,01	22	Rieju	0,57	904	Blinker	0,45	71	Kukje Machinery	0,29	31
Honda	0,54	4757	MINI	0,96	4276			Gogoro	0,53	847	Gilera	0,36	56	JCB	0,28	30	
Lexus	0,38	3382	Lexus	0,87	3876			Gas-Gas	0,47	761	VMoto	0,34	53	Hidromek	0,23	25	
Suzuki	0,26	2347	Jaguar	0,79	3495			Torrot	0,45	725	TGB	0,34	54	Agria	0,18	20	
Alfa Romeo	0,25	2245	Honda	0,74	3277			Hanway	0,43	691	Bye Bike	0,31	49	Arbos	0,17	19	
Abarth	0,16	1449	Ssangyong	0,60	2691			Beta	0,42	669	Wottan	0,29	45	Tong Yang	0,14	15	
Infiniti	0,15	1337	Alfa Romeo	0,56	2478			Aprilia	0,42	667	Sherco	0,27	43	Yanmar	0,12	13	
Jaguar	0,10	900	Subaru	0,50	2246			Goes	0,40	641	Mash	0,26	41	Yagmur	0,12	13	
Subaru	0,09	858	Skoda	0,46	2041			Royal Enfield	0,38	606	Riya	0,25	39	Caterpillar	0,12	13	
Porsche	0,08	757	Porsche	0,33	1502			Mondial	0,37	592	Luyuan	0,18	28	Lovol	0,09	10	

MATRICULACIONES POR SEGMENTO Y MARCA
COMUNIDAD AUTÓNOMA DE ANDALUCÍA
ACUMULADAS DE ENERO A DICIEMBRE 2018



Federación Provincial del Metal de Jaén

TURISMOS			TODO TERRENOS			COMERCIALES			MOTOCICLETAS			CICLOMOTORES			TRACTORES		
MARCA	CUOTA	UNDS. VEND.	MARCA	CUOTA	UNDS. VEND.	MARCA	CUOTA	UNDS. VEND.	MARCA	CUOTA	UNDS. VEND.	MARCA	CUOTA	UNDS. VEND.	MARCA	CUOTA	UNDS. VEND.
SEAT	12,27	11602	Kia	8,33	4568	Peugeot	15,43	3337	Honda	20,46	6450	Piaggio	27,63	1016	John Deere	30,36	835
Renault	9,36	8852	Peugeot	8,07	4428	Citroën	13,94	3016	Yamaha	17,84	5625	Peugeot	22,14	814	New Holland	18,61	512
Peugeot	7,85	7430	Hyundai	8,06	4422	Ford	12,90	2790	KYMCO	12,53	3951	Sym	11,34	417	Kubota	8,50	234
Dacia	6,90	6524	Volkswagen	7,75	4253	Renault	10,96	2371	Piaggio	8,92	2814	Rieju	6,74	248	Case	7,45	205
Citroën	6,49	6139	Toyota	6,36	3490	Volkswagen	7,92	1713	Sym	5,09	1607	Yamaha	5,57	205	Deutz Fahr	6,07	167
Nissan	6,36	6020	Opel	6,28	3447	Dacia	7,52	1628	BMW	4,37	1380	Keeway	5,14	189	Massey Ferguson	3,85	106
Volkswagen	6,16	5830	BMW	5,27	2894	Fiat	6,97	1508	Kawasaki	3,25	1026	Aprilia	4,84	178	Fendt	3,60	99
Toyota	5,77	5463	Citroën	5,11	2803	Mercedes	6,89	1491	KTM	3,19	1006	Derbi	4,24	156	Claas	2,87	79
Hyundai	4,69	4441	Dacia	4,91	2696	Nissan	4,12	893	Peugeot	2,73	861	Ksr Moto	1,44	53	Ferrari	2,65	73
Opel	4,64	4396	Mercedes	4,56	2505	Iveco	3,45	747	Suzuki	2,40	759	KYMCO	1,38	51	Valtra	2,07	57
Ford	4,38	4142	Ford	4,21	2312	Opel	3,43	742	Torrot	2,21	699	Beta	1,22	45	Landini	2,07	57
Kia	4,34	4112	Renault	4,08	2242	Toyota	3,24	701	Keeway	1,63	515	Mademoto	0,97	36	Same	2,00	55
Skoda	3,85	3648	Audi	4,01	2203	Renault Truks	0,95	207	Benelli	1,36	430	Niu	0,92	34	Antonio Carraro	1,92	53
Fiat	3,56	3371	Mitsubishi	3,75	2060	Mitsubishi	0,53	115	Ducati	1,28	405	Lifan	0,78	29	Pasquali	1,60	44
Mercedes	3,55	3360	Mazda	2,86	1573	Isuzu	0,47	103	Harley Davidson	1,15	365	Otras Marcas	0,70	26	Kioti	1,30	36
Audi	2,91	2756	Jeep	2,74	1506	Mitsubishi-Fuso	0,41	89	Daelim	1,03	327	Malcor	0,51	19	Goldini	0,94	26
BMW	2,14	2030	Land Rover	1,90	1043	DFSK	0,23	51	Wottan	1,00	316	TGB	0,40	15	Lamborghini	0,87	24
MINI	0,87	830	Nissan	1,82	999	Piaggio	0,22	49	Triumph	0,93	294	Kingday	0,40	15	Agrimac	0,76	21
Mazda	0,80	764	Volvo	1,61	883	Hyundai	0,20	44	Husqvarna	0,76	242	Sunra	0,32	12	Solis	0,61	17
Volvo	0,64	610	Fiat	1,47	808	MAN	0,06	13	Goes	0,73	232	Sherco	0,29	11	Mac Cormick	0,43	12
Honda	0,50	479	Suzuki	1,37	755	Mahindra	0,04	10	Macbor	0,71	225	Bye Bike	0,27	10	Agria	0,40	11
Smart	0,42	405	Ssangyong	0,80	441	Ssangyong	0,01	4	Rieju	0,64	204	TNT	0,24	9	JCB	0,25	7
Lexus	0,30	289	MINI	0,80	444				Riya	0,53	169	Riya	0,24	9	Hidromek	0,25	7
Suzuki	0,28	267	Jaguar	0,78	430				Gas-Gas	0,40	128	Wottan	0,21	8	Lovol	0,10	3
Alfa Romeo	0,17	161	Honda	0,73	403				Aprilia	0,35	111	SUNNY	0,21	8	Foton Motors	0,10	3
Abarth	0,15	147	Skoda	0,49	274				Mondial	0,32	101	Luyuan	0,21	8	Yagmur	0,07	2
Subaru	0,08	80	Lexus	0,49	273				Royal Enfield	0,30	96	Mash	0,16	6	Arbos	0,07	2
Jaguar	0,08	79	Subaru	0,44	245				Hanway	0,29	93	Kenrod	0,13	5	Yanmar	0,03	1
Porsche	0,07	74	Porsche	0,29	159				Beta	0,25	79	Ride	0,10	4	Kukje Machinery	0,03	1
Mitsubishi	0,04	38	Alfa Romeo	0,17	98				Mash	0,23	73	Motogac	0,10	4	DONG FENG	0,03	1

MATRICULACIONES POR SEGMENTO Y MARCA
PROVINCIA DE JAÉN
ACUMULADAS DE ENERO A DICIEMBRE 2018



Federación Provincial del Metal de Jaén

TURISMOS			TODO TERRENOS			COMERCIALES			MOTOCICLETAS			CICLOMOTORES			TRACTORES		
MARCA	CUOTA	UNDS. VEND.	MARCA	CUOTA	UNDS. VEND.	MARCA	CUOTA	UNDS. VEND.	MARCA	CUOTA	UNDS. VEND.	MARCA	CUOTA	UNDS. VEND.	MARCA	CUOTA	UNDS. VEND.
SEAT	13,24	688	Hyundai	10,67	362	Fiat	13,41	195	KYMCO	16,99	206	Piaggio	24,60	31	John Deere	28,83	143
Renault	11,20	582	Volkswagen	9,67	328	Ford	12,51	182	Yamaha	16,41	199	Rieju	11,11	14	New Holland	17,94	89
Peugeot	8,16	424	Peugeot	9,31	316	Renault	11,55	168	Honda	13,86	168	KYMCO	10,31	13	Kubota	11,69	58
Nissan	6,79	353	Kia	7,93	269	Dacia	10,86	158	Piaggio	7,92	96	Derbi	7,93	10	Deutz Fahr	9,27	46
Dacia	6,44	335	Dacia	5,92	201	Citroën	10,31	150	BMW	6,76	82	Beta	7,93	10	Massey Ferguson	7,25	36
Volkswagen	6,33	329	Toyota	5,04	171	Peugeot	9,00	131	Kawasaki	5,69	69	Peugeot	7,14	9	Case	7,05	35
Hyundai	5,77	300	Jeep	5,04	171	Volkswagen	6,18	90	KTM	4,53	55	Lifan	7,14	9	Fendt	6,85	34
Citroën	5,37	279	Opel	4,86	165	Mercedes	5,08	74	Sym	4,29	52	Yamaha	5,55	7	Valtra	2,01	10
Mercedes	4,56	237	Mercedes	4,77	162	Toyota	4,40	64	Keeway	3,30	40	Niu	4,76	6	Lamborghini	2,01	10
Skoda	4,29	223	Audi	4,60	156	Opel	4,26	62	Suzuki	2,22	27	Keeway	3,96	5	Same	1,20	6
Fiat	4,25	221	Ford	4,36	148	Nissan	3,23	47	Benelli	2,14	26	TGB	3,17	4	Kioti	1,20	6
Kia	4,21	219	BMW	4,30	146	Iveco	3,23	47	Rieju	1,48	18	Sym	3,17	4	Claas	1,20	6
Opel	3,88	202	Renault	3,53	120	Renault Truks	2,13	31	Gas-Gas	1,40	17	SUNNY	0,79	1	Solis	1,00	5
Audi	3,75	195	Citroën	3,45	117	Piaggio	1,23	18	Macbor	1,23	15	Sunra	0,79	1	Mac Cormick	0,80	4
Ford	3,31	172	Fiat	2,38	81	Mitsubishi	0,96	14	Ducati	1,15	14	Mademoto	0,79	1	Foton Motors	0,40	2
Toyota	3,21	167	Mazda	2,35	80	Mitsubishi-Fuso	0,48	7	Riya	1,07	13	Ksr Moto	0,79	1	Antonio Carraro	0,40	2
BMW	1,27	66	Land Rover	1,85	63	Mahindra	0,48	7	Peugeot	0,99	12			Landini	0,20	1	
Volvo	0,76	40	Volvo	1,71	58	DFSK	0,41	6	Husqvarna	0,90	11			Kukje Machinery	0,20	1	
MINI	0,75	39	Mitsubishi	1,62	55	Isuzu	0,20	3	Goes	0,90	11			JCB	0,20	1	
Mazda	0,67	35	Nissan	1,44	49				Daelim	0,82	10			DONG FENG	0,20	1	
Alfa Romeo	0,32	17	Suzuki	1,26	43				Aprilia	0,82	10						
Smart	0,30	16	Skoda	0,64	22				Harley Davidson	0,66	8						
Honda	0,26	14	Ssangyong	0,56	19				Beta	0,41	5						
Lexus	0,17	9	Subaru	0,47	16				Mash	0,33	4						
Suzuki	0,13	7	Honda	0,47	16				Wottan	0,24	3						
Abarth	0,13	7	Jaguar	0,38	13				Sherco	0,24	3						
Mahindra	0,11	6	MINI	0,35	12				MH Motorcycles	0,24	3						
Subaru	0,07	4	Alfa Romeo	0,29	10				Mondial	0,24	3						
Jaguar	0,05	3	Mahindra	0,26	9				Hanway	0,24	3						
Otras Marcas	0,01	1	Lexus	0,17	6				TRS	0,16	2						

MATRICULACIONES POR SEGMENTO Y MARCA
PROVINCIA DE ALMERÍA
ACUMULADAS DE ENERO A DICIEMBRE 2018



Federación Provincial del Metal de Jaén

TURISMOS			TODO TERRENOS			COMERCIALES			MOTOCICLETAS			CICLOMOTORES			TRACTORES		
MARCA	CUOTA	UNDS. VEND.	MARCA	CUOTA	UNDS. VEND.	MARCA	CUOTA	UNDS. VEND.	MARCA	CUOTA	UNDS. VEND.	MARCA	CUOTA	UNDS. VEND.	MARCA	CUOTA	UNDS. VEND.
SEAT	12,69	1011	Kia	9,07	442	Citroën	22,35	577	Honda	16,68	294	Piaggio	22,33	67	Ferrari	19,86	59
Citroën	10,22	814	Peugeot	8,10	395	Peugeot	19,60	506	Yamaha	12,65	223	Rieju	20,33	61	Landini	13,13	39
Renault	9,35	745	Citroën	7,69	375	Ford	13,32	344	KYMCO	9,47	167	Sym	12,00	36	Antonio Carraro	9,42	28
Peugeot	6,85	546	Hyundai	6,68	326	Renault	10,69	276	KTM	6,75	119	Keeway	8,33	25	Pasquali	8,75	26
Dacia	6,81	543	BMW	6,17	301	Dacia	7,94	205	Kawasaki	6,41	113	Peugeot	8,00	24	John Deere	7,07	21
Nissan	6,31	503	Volkswagen	6,15	300	Volkswagen	5,88	152	BMW	6,01	106	Aprilia	5,33	16	Agrimac	6,73	20
Hyundai	5,83	465	Mercedes	5,91	288	Fiat	4,33	112	Piaggio	5,73	101	Ksr Moto	4,00	12	Goldini	6,06	18
Kia	5,78	461	Toyota	5,68	277	Mercedes	4,06	105	Keeway	3,23	57	Derbi	3,33	10	Same	4,71	14
Ford	4,70	375	Opel	4,76	232	Opel	3,17	82	Sym	2,72	48	TNT	2,33	7	Kubota	4,71	14
Mercedes	4,30	343	Ford	4,28	209	Nissan	3,06	79	Husqvarna	2,66	47	Lifan	1,66	5	New Holland	4,04	12
Volkswagen	4,23	337	Mitsubishi	4,10	200	Iveco	2,24	58	Daelim	2,55	45	Beta	1,66	5	Deutz Fahr	3,70	11
Opel	4,11	328	Mazda	4,08	199	Toyota	1,62	42	Goes	2,49	44	Longjia	1,33	4	Case	3,70	11
Toyota	3,60	287	Dacia	4,00	195	Mitsubishi	0,38	10	Peugeot	2,27	40	Yamaha	1,00	3	Agria	3,70	11
Skoda	2,96	236	Audi	3,09	151	Isuzu	0,38	10	Suzuki	2,21	39	Wottan	0,66	2	Valtra	2,69	8
Audi	2,80	223	Land Rover	2,79	136	Renault Truks	0,30	8	Harley Davidson	1,98	35	VMoto	0,66	2	Fendt	0,67	2
Fiat	2,28	182	Renault	2,77	135	Mitsubishi-Fuso	0,27	7	Aprilia	1,58	28	SUNNY	0,66	2	Massey Ferguson	0,33	1
BMW	2,22	177	Jeep	2,17	106	Hyundai	0,11	3	Benelli	1,24	22	Niu	0,66	2	Kioti	0,33	1
Mazda	1,19	95	Volvo	2,11	103	MAN	0,07	2	Rieju	1,19	21	Mademoto	0,66	2	Hidromek	0,33	1
MINI	0,94	75	Nissan	2,05	100	Piaggio	0,03	1	Ducati	1,13	20	KYMCO	0,66	2			
Volvo	0,62	50	Suzuki	1,45	71	Maxus	0,03	1	Macbor	1,02	18	Bye Bike	0,66	2			
Honda	0,38	31	Jaguar	1,27	62	Mahindra	0,03	1	Gas-Gas	1,02	18	Otras Marcas	0,33	1			
Suzuki	0,37	30	Fiat	1,27	62				Scomadi	0,73	13	Sunra	0,33	1			
Smart	0,25	20	MINI	0,80	39				Wottan	0,68	12	Sherco	0,33	1			
Subaru	0,22	18	Subaru	0,75	37				Royal Enfield	0,68	12	Mash	0,33	1			
Alfa Romeo	0,21	17	Ssangyong	0,63	31				Hanway	0,62	11	Malcor	0,33	1			
Abarth	0,17	14	Skoda	0,55	27				MH Motorcycles	0,56	10	Luyuan	0,33	1			
Jaguar	0,16	13	DS	0,34	17				Derbi	0,51	9	Kenrod	0,33	1			
Lexus	0,10	8	Mahindra	0,26	13				Mondial	0,45	8	Hanway	0,33	1			
Porsche	0,03	3	Honda	0,26	13				Brixton	0,45	8	Gimson	0,33	1			
DS	0,03	3	Porsche	0,24	12				Sherco	0,39	7	Gilera	0,33	1			

MATRICULACIONES POR SEGMENTO Y MARCA
PROVINCIA DE CÁDIZ
ACUMULADAS DE ENERO A DICIEMBRE 2018



Federación Provincial del Metal de Jaén

TURISMOS			TODO TERRENOS			COMERCIALES			MOTOCICLETAS			CICLOMOTORES			TRACTORES		
MARCA	CUOTA	UNDS. VEND.	MARCA	CUOTA	UNDS. VEND.	MARCA	CUOTA	UNDS. VEND.	MARCA	CUOTA	UNDS. VEND.	MARCA	CUOTA	UNDS. VEND.	MARCA	CUOTA	UNDS. VEND.
SEAT	10,07	1525	Kia	9,24	769	Peugeot	18,99	557	Yamaha	23,26	1517	Piaggio	29,77	340	John Deere	37,67	55
Dacia	9,12	1381	Hyundai	8,69	723	Ford	14,86	436	Honda	17,45	1138	Peugeot	20,66	236	New Holland	22,60	33
Peugeot	8,81	1334	Volkswagen	7,95	662	Citroën	13,36	392	KYMCO	13,67	892	Sym	16,90	193	Claas	10,95	16
Renault	7,88	1194	Peugeot	7,28	606	Renault	9,10	267	Torrot	10,70	698	Keeway	9,01	103	Case	10,27	15
Toyota	7,46	1130	Toyota	7,27	605	Volkswagen	8,25	242	Piaggio	6,07	396	Aprilia	6,47	74	Valtra	4,79	7
Nissan	7,38	1117	Mitsubishi	6,16	513	Dacia	7,97	234	Sym	5,61	366	Yamaha	5,69	65	Pasquali	2,73	4
Volkswagen	7,28	1103	Opel	6,02	501	Mercedes	6,68	196	Kawasaki	2,62	171	Rieju	4,20	48	Kubota	2,05	3
Hyundai	5,76	873	Citroën	5,66	471	Fiat	5,21	153	Peugeot	2,28	149	Derbi	3,59	41	Kioti	2,05	3
Citroën	5,58	846	Ford	5,25	437	Nissan	4,77	140	Suzuki	1,91	125	Mademoto	0,87	10	Deutz Fahr	2,05	3
Ford	5,04	763	Dacia	4,77	397	Toyota	4,43	130	KTM	1,88	123	Ksr Moto	0,61	7	Antonio Carraro	1,36	2
Skoda	4,64	703	BMW	4,53	377	Opel	2,62	77	Keeway	1,76	115	Otras Marcas	0,43	5	Yagmur	0,68	1
Kia	4,55	690	Mercedes	4,50	375	Iveco	0,71	21	Benelli	1,53	100	Riya	0,35	4	Solis	0,68	1
Opel	3,95	599	Audi	3,84	320	Isuzu	0,68	20	BMW	1,51	99	Malcor	0,26	3	Mac Cormick	0,68	1
Mercedes	3,36	510	Renault	3,57	297	Renault Truks	0,54	16	Ducati	0,96	63	Luyuan	0,26	3	Ferrari	0,68	1
Audi	2,60	395	Mazda	2,24	187	Piaggio	0,44	13	Wottan	0,87	57	Niu	0,17	2	Fendt	0,68	1
BMW	1,79	271	Nissan	2,14	178	Mitsubishi-Fuso	0,34	10	Macbor	0,85	56	Mash	0,17	2			
Fiat	0,93	142	Land Rover	1,91	159	Hyundai	0,34	10	Triumph	0,82	54	Wottan	0,08	1			
Mazda	0,79	121	Jeep	1,37	114	DFSK	0,34	10	Harley Davidson	0,76	50	SUNNY	0,08	1			
MINI	0,64	97	Suzuki	1,27	106	Mitsubishi	0,23	7	Daelim	0,76	50	Motogac	0,08	1			
Honda	0,58	89	Volvo	1,17	98	Ssangyong	0,03	1	Rieju	0,50	33	Monkey Bike	0,08	1			
Volvo	0,48	74	Ssangyong	0,87	73	Mahindra	0,03	1	Mash	0,36	24	Lifan	0,08	1			
Suzuki	0,27	41	Skoda	0,72	60				Royal Enfield	0,33	22	Bye Bike	0,08	1			
Smart	0,26	40	MINI	0,67	56				Riya	0,33	22						
Subaru	0,11	18	Honda	0,64	54				Goes	0,32	21						
Lexus	0,08	13	Fiat	0,61	51				Mondial	0,24	16						
Otras Marcas	0,07	11	Subaru	0,57	48				Aprilia	0,23	15						
Alfa Romeo	0,06	10	Jaguar	0,55	46				Hanway	0,21	14						
Jaguar	0,05	9	Lexus	0,25	21				Malcor	0,19	13						
Porsche	0,04	7	Porsche	0,07	6				Husqvarna	0,19	13						
Ssangyong	0,03	5	Maserati	0,02	2				Brixton	0,18	12						

MATRICULACIONES POR SEGMENTO Y MARCA
PROVINCIA DE CÓRDOBA
ACUMULADAS DE ENERO A DICIEMBRE 2018



TURISMOS			TODO TERRENOS			COMERCIALES			MOTOCICLETAS			CICLOMOTORES			TRACTORES		
MARCA	CUOTA	UNDS. VEND.	MARCA	CUOTA	UNDS. VEND.	MARCA	CUOTA	UNDS. VEND.	MARCA	CUOTA	UNDS. VEND.	MARCA	CUOTA	UNDS. VEND.	MARCA	CUOTA	UNDS. VEND.
SEAT	12,08	963	Peugeot	9,70	456	Peugeot	16,15	279	Honda	17,22	352	Piaggio	22,34	42	John Deere	33,03	150
Renault	10,45	833	Hyundai	7,89	371	Renault	14,88	257	Yamaha	13,99	286	Peugeot	19,68	37	New Holland	20,26	92
Peugeot	7,36	587	Toyota	7,25	341	Ford	13,14	227	KYMCO	11,15	228	Sym	8,51	16	Case	12,11	55
Nissan	7,35	586	Kia	7,25	341	Citroën	11,63	201	Sym	7,72	158	Yamaha	6,91	13	Deutz Fahr	9,91	45
Citroën	7,16	571	Volkswagen	7,10	334	Mercedes	8,16	141	BMW	5,77	118	Derbi	6,91	13	Kubota	7,26	33
Audi	7,11	567	Audi	6,80	320	Volkswagen	6,07	105	Suzuki	4,99	102	Rieju	4,78	9	Valtra	5,28	24
Dacia	6,59	526	Dacia	5,89	277	Dacia	5,90	102	Kawasaki	4,84	99	Keeway	4,78	9	Kioti	2,42	11
Volkswagen	5,31	424	Opel	5,63	265	Nissan	4,57	79	Piaggio	4,10	84	Beta	4,25	8	Fendt	2,20	10
Opel	4,70	375	Mitsubishi	4,72	222	Opel	4,05	70	KTM	3,91	80	Sherco	3,19	6	Claas	1,98	9
Toyota	4,51	360	Ford	4,46	210	Toyota	3,87	67	Keeway	2,98	61	KYMCO	3,19	6	Same	1,76	8
Hyundai	4,12	329	Citroën	4,10	193	Fiat	3,82	66	Peugeot	2,29	47	Aprilia	2,65	5	Massey Ferguson	1,76	8
Ford	4,08	326	BMW	3,93	185	Iveco	2,83	49	Benelli	2,20	45	Otras Marcas	2,12	4	Mac Cormick	0,88	4
Kia	3,82	305	Mercedes	3,72	175	Renault Truks	1,56	27	Daelim	2,05	42	Niu	1,59	3	Solis	0,22	1
Mercedes	3,47	277	Mazda	3,44	162	Mitsubishi	1,56	27	Wottan	1,85	38	Mademoto	1,59	3	Lovol	0,22	1
Skoda	2,81	224	Renault	2,83	133	Hyundai	1,04	18	Goes	1,32	27	Lifan	1,59	3	Lamborghini	0,22	1
Fiat	2,81	224	Jeep	2,66	125	Isuzu	0,28	5	Ducati	1,17	24	Ksr Moto	1,59	3	JCB	0,22	1
BMW	1,88	150	Nissan	2,23	105	MAN	0,23	4	Riya	1,07	22	SUNNY	1,06	2	Foton Motors	0,22	1
Mazda	0,96	77	Land Rover	2,04	96	Mitsubishi-Fuso	0,17	3	Husqvarna	0,97	20	Mash	1,06	2			
MINI	0,89	71	Volvo	1,51	71				Rieju	0,88	18	Wottan	0,53	1			
Volvo	0,63	51	Suzuki	1,27	60				Ksr Moto	0,88	18	TGB	0,53	1			
Honda	0,42	34	Fiat	1,12	53				UM Motorcycles	0,68	14	Malcor	0,53	1			
Smart	0,41	33	Ssangyong	0,80	38				Royal Enfield	0,68	14	Guzzi	0,53	1			
Suzuki	0,21	17	Honda	0,78	37				Macbor	0,68	14						
Lexus	0,15	12	Jaguar	0,63	30				Beta	0,53	11						
DS	0,11	9	Subaru	0,51	24				Znen	0,48	10						
Alfa Romeo	0,10	8	Lexus	0,40	19				Scormadi	0,48	10						
Jaguar	0,08	7	MINI	0,38	18				Malcor	0,48	10						
Subaru	0,07	6	Skoda	0,29	14				Indian	0,44	9						
Mitsubishi	0,07	6	DS	0,21	10				Brixton	0,44	9						
Ssangyong	0,06	5	Alfa Romeo	0,14	7				Mondial	0,39	8						

MATRICULACIONES POR SEGMENTO Y MARCA
PROVINCIA DE GRANADA
ACUMULADAS DE ENERO A DICIEMBRE 2018



Federación Provincial del Metal de Jaén

TURISMOS			TODO TERRENOS			COMERCIALES			MOTOCICLETAS			CICLOMOTORES			TRACTORES		
MARCA	CUOTA	UNDS. VEND.	MARCA	CUOTA	UNDS. VEND.	MARCA	CUOTA	UNDS. VEND.	MARCA	CUOTA	UNDS. VEND.	MARCA	CUOTA	UNDS. VEND.	MARCA	CUOTA	UNDS. VEND.
SEAT	13,98	1328	Volkswagen	10,44	553	Citroën	17,68	427	Honda	17,44	656	Piaggio	27,98	96	John Deere	28,38	86
Renault	9,23	877	Hyundai	9,62	510	Peugeot	13,09	316	Piaggio	16,83	633	Peugeot	16,90	58	New Holland	18,15	55
Volkswagen	8,23	782	Toyota	7,25	384	Ford	11,64	281	Yamaha	16,51	621	Sym	15,16	52	Deutz Fahr	11,88	36
Citroën	6,64	631	Peugeot	7,08	375	Dacia	10,85	262	KYMCO	15,00	564	Yamaha	9,62	33	Massey Ferguson	9,24	28
Peugeot	6,59	626	Kia	6,66	353	Renault	8,94	216	BMW	6,11	230	Derbi	5,83	20	Same	6,27	19
Toyota	6,57	624	BMW	6,53	346	Fiat	8,03	194	KTM	4,33	163	KYMCO	4,95	17	Fendt	5,61	17
Dacia	6,15	584	Citroën	5,28	280	Volkswagen	6,75	163	Kawasaki	3,67	138	Aprilia	4,66	16	Kubota	3,96	12
Hyundai	5,54	526	Opel	5,17	274	Mercedes	5,13	124	Sym	2,44	92	Rieju	4,08	14	Case	3,96	12
Nissan	5,15	489	Dacia	4,58	243	Toyota	3,85	93	Peugeot	2,34	88	Beta	1,74	6	Goldini	1,65	5
Opel	4,64	441	Audi	4,36	231	Nissan	3,43	83	Ducati	1,51	57	Mademoto	1,45	5	Lamborghini	1,32	4
Skoda	4,03	383	Mercedes	4,19	222	Opel	3,23	78	Harley Davidson	1,32	50	Lifan	1,45	5	Claas	1,32	4
Fiat	3,48	331	Jeep	3,81	202	Iveco	2,56	62	Triumph	1,25	47	Riya	0,87	3	Antonio Carraro	1,32	4
Ford	3,34	318	Renault	3,66	194	Renault Truks	2,19	53	Benelli	0,98	37	Niu	0,87	3	Valtra	0,99	3
Kia	3,31	315	Mazda	3,30	175	Mitsubishi	1,32	32	Suzuki	0,90	34	Sherco	0,58	2	Solis	0,99	3
Audi	3,02	287	Ford	2,45	130	Mitsubishi-Fuso	0,49	12	Beta	0,77	29	Quazzar	0,58	2	Ferrari	0,99	3
Mercedes	2,50	238	Fiat	2,36	125	Hyundai	0,24	6	Wottan	0,74	28	Otras Marcas	0,29	1	Mac Cormick	0,66	2
BMW	2,20	209	Mitsubishi	2,15	114	Isuzu	0,20	5	Riya	0,74	28	Wottan	0,29	1	Lovol	0,66	2
MINI	1,02	97	Volvo	1,92	102	DFSK	0,12	3	Rieju	0,71	27	TNT	0,29	1	Landini	0,66	2
Mazda	0,94	90	Land Rover	1,54	82	MAN	0,08	2	Gas-Gas	0,61	23	TGB	0,29	1	Kioti	0,66	2
Volvo	0,72	69	Nissan	1,13	60	Ssangyong	0,04	1	Keeway	0,55	21	Puch	0,29	1	Hidromek	0,66	2
Honda	0,64	61	MINI	0,98	52	Mahindra	0,04	1	Hanway	0,55	21	Motogac	0,29	1	Yagmur	0,33	1
Lexus	0,55	53	Honda	0,94	50				Sherco	0,53	20	Luyuan	0,29	1	Agrimac	0,33	1
Alfa Romeo	0,26	25	Suzuki	0,86	46				Husqvarna	0,47	18	Ksr Moto	0,29	1			
Abarth	0,26	25	Jaguar	0,73	39				Macbor	0,45	17	Keeway	0,29	1			
Smart	0,21	20	Lexus	0,58	31				Aprilia	0,45	17	Gilera	0,29	1			
Suzuki	0,18	18	Ssangyong	0,56	30				Daelim	0,42	16	Bye Bike	0,29	1			
DS	0,13	13	Subaru	0,50	27				Royal Enfield	0,39	15						
Jaguar	0,12	12	Skoda	0,33	18				Guzzi	0,23	9						
Subaru	0,06	6	DS	0,32	17				Mondial	0,15	6						
Porsche	0,04	4	Alfa Romeo	0,26	14				Indian	0,13	5						

MATRICULACIONES POR SEGMENTO Y MARCA
PROVINCIA DE HUELVA
ACUMULADAS DE ENERO A DICIEMBRE 2018



Federación Provincial del Metal de Jaén

TURISMOS			TODO TERRENOS			COMERCIALES			MOTOCICLETAS			CICLOMOTORES			TRACTORES		
MARCA	CUOTA	UNDS. VEND.	MARCA	CUOTA	UNDS. VEND.	MARCA	CUOTA	UNDS. VEND.	MARCA	CUOTA	UNDS. VEND.	MARCA	CUOTA	UNDS. VEND.	MARCA	CUOTA	UNDS. VEND.
Renault	11,41	565	Kia	9,85	316	Renault	16,18	196	Honda	16,32	206	Piaggio	22,83	37	John Deere	34,08	106
Peugeot	9,19	455	Hyundai	9,22	296	Ford	14,53	176	KYMCO	11,88	150	Rieju	17,28	28	New Holland	22,82	71
Dacia	7,61	377	Peugeot	7,32	235	Peugeot	14,28	173	Yamaha	10,93	138	Aprilia	15,43	25	Kubota	13,18	41
Citroën	6,78	336	Toyota	6,85	220	Citroën	11,06	134	KTM	9,03	114	Peugeot	9,25	15	Case	11,89	37
SEAT	6,70	332	Dacia	6,70	215	Fiat	7,26	88	Piaggio	6,02	76	Derbi	6,79	11	Claas	3,85	12
Nissan	6,56	325	Volkswagen	6,60	212	Mercedes	6,60	80	Sym	4,91	62	Sunra	4,93	8	Pasquali	2,89	9
Kia	5,95	295	Volkswagen	6,60	212	Dacia	6,52	79	Kawasaki	3,80	48	Ksr Moto	4,93	8	Kioti	2,57	8
Ford	5,71	283	Citroën	6,04	194	Volkswagen	6,44	78	Triumph	3,40	43	KYMCO	3,08	5	Ferrari	2,57	8
Toyota	5,69	282	Ford	4,27	137	Toyota	5,28	64	Keeway	3,16	40	Kingday	3,08	5	Deutz Fahr	1,28	4
Hyundai	4,98	247	Renault	4,05	130	Opel	4,54	55	Husqvarna	3,09	39	Yamaha	2,46	4	Antonio Carraro	1,28	4
Volkswagen	4,90	243	BMW	3,92	126	Nissan	3,30	40	Suzuki	2,69	34	Mademoto	2,46	4	Landini	0,96	3
Opel	4,90	243	Mercedes	3,89	125	Iveco	1,98	24	Benelli	2,61	33	Sym	1,23	2	Fendt	0,96	3
Skoda	4,12	204	Audi	3,89	125	Isuzu	0,99	12	Goes	1,98	25	Keeway	1,23	2	Same	0,64	2
Audi	3,73	185	Mazda	3,58	115	Renault Truks	0,57	7	Rieju	1,82	23	Bye Bike	1,23	2	Yanmar	0,32	1
Mercedes	3,35	166	Jeep	2,86	92	Mitsubishi	0,24	3	Macbor	1,82	23	Otras Marcas	0,61	1	Solis	0,32	1
BMW	2,20	109	Mitsubishi	2,55	82	MAN	0,08	1	UM Motorcycles	1,74	22	Riya	0,61	1	Hidromek	0,32	1
Fiat	1,91	95	Nissan	2,15	69	Hyundai	0,08	1	BMW	1,74	22	Malcor	0,61	1			
Mazda	0,96	48	Ssangyong	1,58	51				Wottan	1,50	19	Lifan	0,61	1			
MINI	0,84	42	Fiat	1,37	44				Ducati	1,42	18	Fantic Motor	0,61	1			
Volvo	0,68	34	Land Rover	1,27	41				Gas-Gas	1,18	15	Beta	0,61	1			
Honda	0,68	34	Volvo	0,93	30				Mondial	1,10	14						
Suzuki	0,28	14	Jaguar	0,81	26				Riya	0,63	8						
Alfa Romeo	0,26	13	Honda	0,81	26				Peugeot	0,63	8						
Lexus	0,12	6	Suzuki	0,77	25				Hanway	0,63	8						
Mitsubishi	0,08	4	Skoda	0,59	19				Otras Marcas	0,55	7						
Jaguar	0,08	4	MINI	0,49	16				Daelim	0,55	7						
Abarth	0,08	4	Subaru	0,24	8				Royal Enfield	0,47	6						
Porsche	0,04	2	Alfa Romeo	0,21	7				Brixton	0,47	6						
Subaru	0,02	1	Porsche	0,18	6				Scomadi	0,39	5						
Smart	0,02	1	Lexus	0,15	5				MH Motorcycles	0,39	5						

MATRICULACIONES POR SEGMENTO Y MARCA
PROVINCIA DE MÁLAGA
ACUMULADAS DE ENERO A



Federación Provincial del Metal de Jaén

TURISMOS			TODO TERRENOS			COMERCIALES			MOTOCICLETAS			CICLOMOTORES			TRACTORES		
MARCA	CUOTA	UNDS. VEND.	MARCA	CUOTA	UNDS. VEND.	MARCA	CUOTA	UNDS. VEND.	MARCA	CUOTA	UNDS. VEND.	MARCA	CUOTA	UNDS. VEND.	MARCA	CUOTA	UNDS. VEND.
SEAT	13,41	3026	Peugeot	8,00	994	Peugeot	14,59	735	Honda	29,97	2778	Peugeot	34,01	281	John Deere	43,19	73
Renault	9,21	2080	Kia	7,74	962	Citroën	12,40	625	Yamaha	16,98	1574	Piaggio	30,26	250	New Holland	14,20	24
Fiat	6,86	1548	Opel	7,72	960	Ford	12,11	610	KYMCO	11,30	1048	Sym	6,65	55	Fendt	5,91	10
Peugeot	6,76	1527	Volkswagen	7,60	944	Volkswagen	9,88	498	Piaggio	8,12	753	Yamaha	6,41	53	Claas	5,91	10
Dacia	6,44	1454	BMW	6,52	810	Renault	9,01	454	BMW	5,30	492	Rieju	4,11	34	Antonio Carraro	5,91	10
Volkswagen	6,00	1354	Hyundai	6,15	764	Fiat	8,67	437	Peugeot	4,45	413	Derbi	3,75	31	Kubota	5,32	9
Citroën	5,85	1320	Toyota	5,83	725	Dacia	7,64	385	Sym	3,99	370	Aprilia	2,90	24	Deutz Fahr	5,32	9
Nissan	5,72	1292	Renault	5,61	697	Iveco	7,22	364	Kawasaki	2,90	269	Niu	2,05	17	Massey Ferguson	2,36	4
Toyota	5,52	1246	Citroën	5,12	637	Mercedes	6,61	333	KTM	2,83	263	Keeway	1,93	16	Case	2,36	4
Opel	5,02	1134	Mercedes	4,63	576	Nissan	4,20	212	Suzuki	2,15	200	Otras Marcas	1,21	10	Pasquali	1,77	3
Hyundai	3,98	899	Audi	3,96	492	Opel	3,41	172	Harley Davidson	1,72	160	TGB	1,08	9	Landini	1,77	3
Ford	3,93	888	Ford	3,63	452	Toyota	2,18	110	Ducati	1,31	122	Beta	0,72	6	Valtra	1,18	2
Kia	3,76	850	Dacia	3,47	432	Mitsubishi-Fuso	0,53	27	Triumph	0,88	82	Mademoto	0,60	5	JCB	1,18	2
Skoda	3,65	824	Mitsubishi	3,22	401	Renault Truks	0,43	22	Keeway	0,84	78	Ride	0,48	4	Goldini	1,18	2
Mercedes	3,63	820	Mazda	2,46	306	DFSK	0,27	14	Wottan	0,81	76	Kenrod	0,48	4	Ferrari	1,18	2
BMW	2,47	559	Jeep	2,35	292	Piaggio	0,23	12	Benelli	0,74	69	Lifan	0,36	3	Solis	0,59	1
Audi	2,25	509	Land Rover	2,28	284	Mitsubishi	0,19	10	Husqvarna	0,61	57	Wottan	0,24	2	Arbos	0,59	1
MINI	1,00	226	Fiat	1,98	247	Isuzu	0,19	10	Daelim	0,47	44	SUNNY	0,24	2			
Smart	0,68	154	Volvo	1,73	216	MAN	0,05	3	Rieju	0,39	37	Motogac	0,24	2			
Honda	0,65	148	Nissan	1,70	212	Hyundai	0,05	3	Gas-Gas	0,32	30	KYMCO	0,24	2			
Volvo	0,56	128	Suzuki	1,57	195	Otras Marcas	0,01	1	Macbor	0,26	25	TNT	0,12	1			
Mazda	0,54	122	MINI	1,32	165				Aprilia	0,25	24	Torrot	0,12	1			
Suzuki	0,43	99	Jaguar	0,96	120				Mash	0,21	20	Suzuki	0,12	1			
Lexus	0,39	88	Honda	0,90	112				Efun	0,21	20	Sunra	0,12	1			
Abarth	0,32	74	Porsche	0,78	97				Beta	0,20	19	Sis	0,12	1			
Porsche	0,19	44	Ssangyong	0,61	76				Sherco	0,19	18	Quazzar	0,12	1			
Alfa Romeo	0,15	36	Lexus	0,61	77				Brixton	0,18	17	Mash	0,12	1			
Infiniti	0,10	24	Skoda	0,43	54				MH Motorcycles	0,16	15	Lambretta	0,12	1			
Jaguar	0,07	18	Subaru	0,37	47				Guzzi	0,15	14	Ksr Moto	0,12	1			
Subaru	0,05	13	Alfa Romeo	0,20	25				Znen	0,14	13	Kingday	0,12	1			

MATRICULACIONES POR SEGMENTO Y MARCA
PROVINCIA DE SEVILLA
ACUMULADAS DE ENERO A



Federación Provincial del Metal de Jaén

TURISMOS			TODO TERRENOS			COMERCIALES			MOTOCICLETAS			CICLOMOTORES			TRACTORES		
MARCA	CUOTA	UNDS. VEND.	MARCA	CUOTA	UNDS. VEND.	MARCA	CUOTA	UNDS. VEND.	MARCA	CUOTA	UNDS. VEND.	MARCA	CUOTA	UNDS. VEND.	MARCA	CUOTA	UNDS. VEND.
SEAT	12,82	2729	Kia	8,84	1116	Peugeot	14,99	640	Yamaha	18,76	1067	Peugeot	26,14	154	John Deere	35,01	201
Renault	9,28	1976	Hyundai	8,47	1070	Renault	12,58	537	Honda	15,08	858	Piaggio	25,97	153	New Holland	23,69	136
Peugeot	9,07	1931	Peugeot	8,32	1051	Ford	12,51	534	KYMCO	12,23	696	Sym	10,01	59	Kubota	11,14	64
Toyota	6,42	1367	Volkswagen	7,28	920	Citroën	11,94	510	Piaggio	11,86	675	Rieju	6,79	40	Case	6,27	36
Nissan	6,36	1355	Opel	6,63	838	Mercedes	10,26	438	Sym	8,07	459	Keeway	4,75	28	Massey Ferguson	5,05	29
Citroën	6,30	1342	Toyota	6,07	767	Volkswagen	9,02	385	BMW	4,06	231	Yamaha	4,58	27	Fendt	3,83	22
Dacia	6,22	1324	Dacia	5,83	736	Fiat	6,16	263	Suzuki	3,48	198	Ksr Moto	3,39	20	Claas	3,83	22
Volkswagen	5,91	1258	BMW	4,77	603	Nissan	4,99	213	Kawasaki	2,09	119	Derbi	3,39	20	Deutz Fahr	2,26	13
Opel	5,04	1074	Ford	4,66	589	Dacia	4,75	203	Daelim	1,98	113	Aprilia	3,05	18	Landini	1,56	9
Ford	4,78	1017	Mercedes	4,61	582	Opel	3,42	146	Peugeot	1,82	104	Malcor	2,20	13	Lamborghini	1,56	9
Kia	4,59	977	Renault	4,24	536	Toyota	3,06	131	Keeway	1,81	103	Kingday	1,52	9	Same	1,04	6
Skoda	4,00	851	Citroën	4,24	536	Iveco	2,85	122	Benelli	1,72	98	Beta	1,52	9	Solis	0,87	5
Hyundai	3,77	802	Mitsubishi	3,74	473	Renault Truks	1,00	43	Goes	1,63	93	Mademoto	1,01	6	Kioti	0,87	5
Mercedes	3,61	769	Audi	3,23	408	Isuzu	0,89	38	KTM	1,56	89	KYMCO	1,01	6	Valtra	0,52	3
Fiat	2,95	628	Jeep	3,20	404	Mitsubishi-Fuso	0,53	23	Ducati	1,52	87	Otras Marcas	0,67	4	JCB	0,52	3
BMW	2,29	489	Mazda	2,76	349	DFSK	0,42	18	Wottan	1,45	83	Luyuan	0,50	3	Hidromek	0,52	3
Audi	1,85	395	Nissan	1,79	226	Mitsubishi	0,28	12	Riya	1,17	67	Bye Bike	0,50	3	Antonio Carraro	0,52	3
MINI	0,86	183	Suzuki	1,65	209	Piaggio	0,11	5	Macbor	1,00	57	Sherco	0,33	2	Pasquali	0,34	2
Mazda	0,82	176	Volvo	1,62	205	Hyundai	0,07	3	Triumph	0,94	54	Lifan	0,33	2	Mac Cormick	0,17	1
Volvo	0,77	164	Land Rover	1,44	182	Ssangyong	0,04	2	Harley Davidson	0,91	52	Efun	0,33	2	Goldini	0,17	1
Smart	0,56	121	Fiat	1,14	145	MAN	0,02	1	Husqvarna	0,65	37	Ecooter	0,33	2	Arbos	0,17	1
Lexus	0,47	100	Ssangyong	0,97	123	Ebro	0,02	1	Mondial	0,59	34	Wottan	0,16	1			
Honda	0,31	68	Lexus	0,82	104				Rieju	0,47	27	VMoto	0,16	1			
Suzuki	0,19	41	Honda	0,75	95				MH Motorcycles	0,43	25	Sunra	0,16	1			
Alfa Romeo	0,16	35	Jaguar	0,74	94				Efun	0,42	24	Silence	0,16	1			
Abarth	0,07	16	MINI	0,68	86				Hanway	0,38	22	Riya	0,16	1			
Subaru	0,06	14	Skoda	0,47	60				Swm	0,35	20	Pioneer	0,16	1			
Porsche	0,06	13	Subaru	0,30	38				Gas-Gas	0,28	16	Niu	0,16	1			
Jaguar	0,06	13	Alfa Romeo	0,19	25				UM Motorcycles	0,26	15	Gilera	0,16	1			
Infiniti	0,05	12	Porsche	0,16	21				Ksr Moto	0,26	15	Askoll	0,16	1			